

federfarma

**federazione nazionale unitaria
dei titolari di farmacia italiani**

Roma, 17 gennaio 2023

Uff.-Prot.n° PROMO/875/30/F7/PE

Oggetto: **IVA**

Vending Machine - Apparecchi senza porta di comunicazione
Rinnovo APP CVM di Promofarma

ALLE ASSOCIAZIONI PROVINCIALI

ALLE UNIONI REGIONALI

AI CONSULENTI FISCALI

SOMMARIO:

dal 19 gennaio 2023 sarà possibile sottoscrivere o rinnovare il contratto per l'anno 2023 dell'APP CVM prodotta da Promofarma per la trasmissione telematica all'Agenzia delle Entrate dei dati dei corrispettivi realizzati tramite distributori automatici. Per rinnovare o attivare un nuovo contratto è necessario preliminarmente accedere al sito www.federfarma.it, sottoscrivere il contratto e procedere al pagamento del canone che, anche per l'anno 2023, è stato confermato in € 40,00 + IVA.

Si ricorda che il servizio sottoscritto per l'anno 2022 cesserà il 09 febbraio 2023; per inviare i corrispettivi successivamente a tale data, sarà necessario preventivamente rinnovare il contratto.

PRECEDENTI:

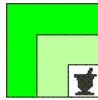
Circolare Federfarma n. 552 del 7 dicembre 2022

Si comunica che dal **19 gennaio 2023** sarà possibile sottoscrivere o rinnovare il contratto per l'anno 2023 dell'APP CVM, prodotta da Promofarma, per la trasmissione telematica all'Agenzia delle Entrate dei dati dei corrispettivi realizzati tramite distributori automatici.

L'App è sviluppata sia in ambiente ANDROID (versione minima consigliata 7) che iOS (versione minima consigliata 11.1) e richiede un dispositivo (smartphone o tablet) con Fotocamera con auto focus e GPS attivo.

Notizie, informazioni, aggiornamenti sul mondo della farmacia ogni giorno su
la [web TV di Federfarma](#)





Il servizio consente a ciascuna Farmacia di configurare fino a 5 Distributori Automatici che dovranno essere preventivamente censiti presso l'Agenzia delle Entrate. Si ricorda che il censimento è certificato dal rilascio del QR Code, essenziale per l'attivazione del servizio.

Il costo del servizio per l'anno 2023 è di € 40,00 + IVA (per un totale di € 48,80) per Farmacia, e ha validità fino al 31 dicembre 2023; pertanto, se lo stesso soggetto giuridico possiede più farmacie, dovrà sottoscrivere un canone per ciascuna farmacia e utilizzare un dispositivo (smartphone o tablet) diverso per ogni Farmacia.

Per avvalersi del servizio di Promofarma è necessario fare quanto segue:

Sul sito www.federfarma.it

1. **Sottoscrivere il contratto** accedendo alla parte riservata del sito e cliccando sul banner "Accedi ai servizi di Promofarma" posto in alto sulla home page dell'area riservata e successivamente su "accedi" nel box CVM;
2. **Provvedere al pagamento** on line a mezzo carta di credito o PayPal; **non sono previste altre modalità di pagamento come, ad esempio, il bonifico bancario;**

Sul dispositivo (smartphone o tablet)

3. **Scaricare** dal Play Store (per dispositivo Android) e dall'App Store (per dispositivo iOS) l'**app CVM Promofarma** e provvedere alla configurazione seguendo le istruzioni contenute nella "Guida all'utilizzo dell'APP CVM" scaricabile dal sito di Federfarma.

Si ricorda che il servizio sottoscritto per l'anno 2022 cesserà il 9 febbraio 2023; per inviare i corrispettivi successivamente a tale data, sarà necessario preventivamente rinnovare il contratto.

Si trasmette, in allegato, la guida alla sottoscrizione del contratto.

Gli uffici di Promofarma restano a disposizione, per eventuali ulteriori chiarimenti, tramite i seguenti canali:

e-mail: mail@promofarma.it;

telefono: 06-7726841

Cordiali saluti.

IL SEGRETARIO
Dott. Roberto TOBIA

IL PRESIDENTE
Dott. Marco COSSOLO

All.n.1,

La presente circolare viene resa disponibile anche per le farmacie sul sito internet www.federfarma.it contemporaneamente all'inoltro tramite e-mail alle organizzazioni territoriali.

Notizie, informazioni, aggiornamenti sul mondo della farmacia ogni giorno su
la [web TV di Federfarma](http://www.federfarma.it)





Corrispettivi Vending Machine

By  PROMOFARMA™

Guida alla sottoscrizione del contratto

L'App CVM realizzata da Promofarma consente di trasmettere all'Agenzia delle Entrate i corrispettivi realizzati mediante l'utilizzo di Distributori Automatici (Vending Machine) **privi** di porta di comunicazione (cfr. circolare Federfarma 371/2017).

L'invio dei dati avviene in ottemperanza alla normativa e risponde agli standard di sicurezza richiesti dall'Agenzia delle Entrate.

L'App è sviluppata sia in ambiente ANDROID (versione minima consigliata 7) che iOS (versione minima consigliata 11.1) e richiede un device (smartphone o tablet) con Fotocamera con auto focus e GPS attivo. Il servizio consente di configurare fino a 5 Distributori che dovranno essere **preventivamente** censiti presso l'Agenzia delle Entrate (cfr. circolare Federfarma 154/2017). Si ricorda che il censimento è certificato dal rilascio del QR Code che è essenziale per l'attivazione del servizio.

Il contratto può essere sottoscritto soltanto in modalità *on line* collegandosi alla parte riservata del sito www.federfarma.it e con pagamento con carta di credito o PayPal.

Il costo del servizio è di € 40,00 + IVA all'anno per Farmacia e, pertanto, se lo stesso soggetto giuridico possiede più farmacie dovrà sottoscrivere un canone per ciascuna Farmacia e dovrà utilizzare un device (smartphone o tablet) diverso per ogni farmacia.

Di seguito si elencano le fasi della procedura da seguire per aderire

1. Accedere all'area riservata del sito www.federfarma.it, inserendo le proprie credenziali. Se non si fosse registrati, effettuare la registrazione cliccando sull'apposito pulsante ("Registrati")





Corrispettivi Vending Machine

By PROMOFARMA™

2. Dopo l'accesso all'area riservata del sito, cliccare sul banner "Accedi ai servizi di Promofarma"



3. Cliccare su "Accedi" del riquadro "CVM Vending Machine"





Corrispettivi Vending Machine

By PROMOFARMA™

4. Nella pagina che segue è contenuta una breve presentazione del servizio; cliccare su “Proseguì” se stai sottoscrivendo un nuovo contratto; altrimenti cliccare su “Rinnova”



5. Nella pagina seguente verranno proposti i dati risultanti dall'iscrizione al sito www.federfarma.it. È fondamentale controllare con cura che siano corretti e, in caso contrario, procedere alle necessarie correzioni.

Si segnala che **non è possibile** correggere i seguenti dati: (a) Nome e cognome, (b) Codice Fiscale; (c) Partita IVA. Nel caso che tali dati risultassero errati, è necessario procedere ad una nuova iscrizione al sito www.federfarma.it indicando i dati corretti. Si raccomanda una particolare attenzione in merito al controllo dei dati in quanto quelli risultanti verranno indicati per l'emissione della fattura;

6. Cliccare su "Conferma e sottoscrivi il contratto"





7. Nella pagina successiva cliccare su “Paga ora”

**Il contratto è stato perfezionato.
Per renderlo operativo accedi alla piattaforma
e procedi al pagamento con carta di credito o
PayPal.**

NON è previsto il pagamento con altra modalità ad esempio il bonifico.

Paga Ora ←

MODALITA' DI PAGAMENTO

1. Per attivare il servizio, è necessario provvedere al pagamento, **da effettuarsi solo on line con Carta di Credito o con PayPal.** Cliccare su “Paga con carta di credito” oppure su “paga con PayPal. Per quanto riguarda il pagamento con carta di credito, si segnala che **sono utilizzabili anche carte prepagate e Postepay.**

Se non si dispone di una carta di credito intestata alla farmacia, ai fini fiscali può essere utilizzata una carta di credito personale e considerare l'acquisto come un'uscita di cassa; la spesa potrà essere così ricondotta alla contabilità della farmacia;

2. Indicare il codice destinatario oppure la casella PEC utilizzata per ricevere le fatture elettroniche

Codice Destinatario	Inserisci qui		
Prodotto	Prezzo	Iva	Totale



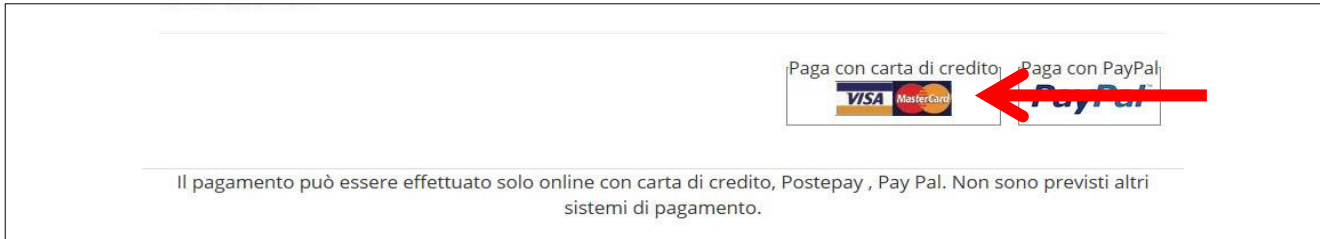
Corrispettivi Vending Machine

By  PROMOFARMA™

Pagamento con carta di credito

Il pagamento del servizio avviene solo ed esclusivamente online con carta di credito.

Se vuoi pagare con la tua carta di credito cliccare su “Paga con carta di credito”



A screenshot of a payment interface showing two options: "Paga con carta di credito" (with VISA and MasterCard logos) and "Paga con PayPal" (with the PayPal logo). A red arrow points to the "Paga con PayPal" option. Below the options, a text box states: "Il pagamento può essere effettuato solo online con carta di credito, Postepay, Pay Pal. Non sono previsti altri sistemi di pagamento."

Nella pagina successiva riempire il form con i dati della propria carta di credito e cliccare su “Prosegui”;



A screenshot of the Nexi payment form. The form is titled "nexi" and shows the URL "https://pagamenti.federfarma.it/". It includes a language selector set to "IT". The form contains the following fields: "Numero carta", "MM/AA", "CVV", "Nome", "Cognome", and "Email". Below the fields, there is a checkbox for "Proseguendo dichiaro di aver preso visione dell' [Informativa privacy](#)". At the bottom, there are two buttons: "INDIETRO" and "PROSEGUI". A red arrow points to the "PROSEGUI" button.



Corrispettivi Vending Machine

By  PROMOFARMA™

Pagamento tramite PayPal

Se vuoi pagare tramite PayPal cliccare su “Paga con PayPal”

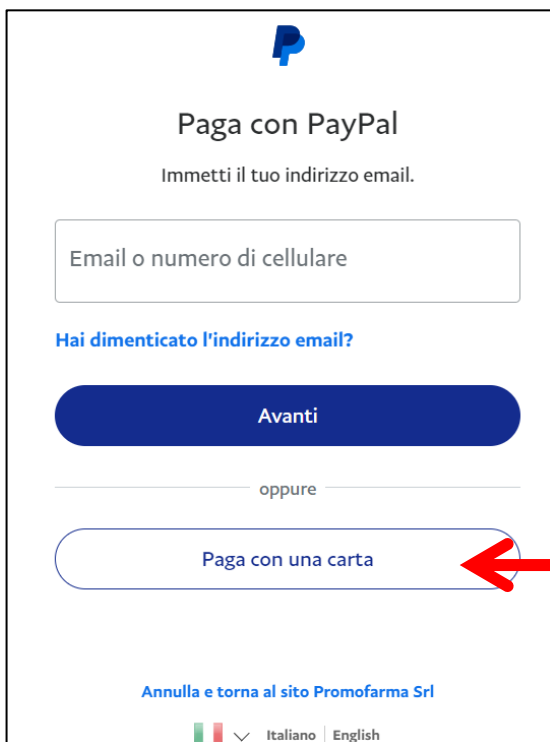


A screenshot of a payment interface showing two options: "Paga con carta di credito" (with VISA and MasterCard logos) and "Paga con PayPal" (with the PayPal logo). A red arrow points to the "Paga con PayPal" option. Below the options, a line of text reads: "Il pagamento può essere effettuato solo online con carta di credito, Postepay, Pay Pal. Non sono previsti altri sistemi di pagamento."

Il servizio PayPal prevede una duplice possibilità di pagamento:

- a) Tramite un proprio account, per tutti i soggetti che sono registrati o si registrano a tale servizio;
- b) Mediante carta di credito senza necessità di avere una registrazione o un account PayPal.

Se non si possiede un account PayPal, cliccare su “Paga con una carta”;



A screenshot of the PayPal payment flow. At the top is the PayPal logo. Below it is the heading "Paga con PayPal" and the instruction "Immetti il tuo indirizzo email." There is a text input field labeled "Email o numero di cellulare". Below the field is a link: "Hai dimenticato l'indirizzo email?". A dark blue button labeled "Avanti" is below the link. Below the button is the word "oppure". Below "oppure" is a light blue button labeled "Paga con una carta", which has a red arrow pointing to it. At the bottom left is a link: "Annulla e torna al sito Promofarma Srl". At the bottom center is a language selector showing the Italian flag and the text "Italiano | English".



Corrispettivi Vending Machine

By PROMOFARMA™

Nella schermata successiva inserire la propria casella mail e cliccare sul pulsante "Vai al pagamento";

PayPal

Paga come utente non registrato

Goditi la semplicità e la sicurezza di PayPal anche se non hai un conto. Immetti il tuo indirizzo email per cominciare.

Vai al pagamento

Hai già un conto? [Accedi](#)

Compilare i campi relativi al pagamento;

PayPal

Hai un conto PayPal? [Accedi](#)

oppure

Dati di fatturazione

Non condividiamo mai i tuoi dati finanziari con i venditori.

Paese: Italia

Tipo di carta

Numero di carta

Scadenza CVV

Nome Cognome

Indirizzo di fatturazione

Indirizzo

Indirizzo (continua)

CAP

Città

Provincia

Spedisci all'indirizzo di fatturazione

Informazioni di contatto

Tipo di telefono: Cellulare Numero di telefono: +39

Indirizzo email

Usufruisci di tutti i vantaggi di PayPal

La registrazione a PayPal è facoltativa, ma ti consente di usufruire della Protezione acquisti su tutti gli acquisti idonei e di pagare in modo più semplice e rapido ogni volta che fai shopping.

Vuoi registrarti? (bastano pochi secondi).

Sì, desidero aprire un conto PayPal.
Password

No, grazie.

Continua

- ✓ Dopo aver effettuato il pagamento, si potrà utilizzare il servizio.

La fattura del pagamento del servizio verrà spedita alla casella PEC indicata al momento dell'iscrizione e sarà comunque sempre disponibile online. **Nella fattura sono riportati i dati confermati al momento della sottoscrizione del contratto.**

APP

Dopo aver effettuato il pagamento sarà possibile utilizzare l'app dal proprio smartpone scaricandola dagli store



Per le specifiche di configurazione e utilizzo dell'APP si rimanda alla Guida all'utilizzo