

VADEMECUM PER I FARMACISTI

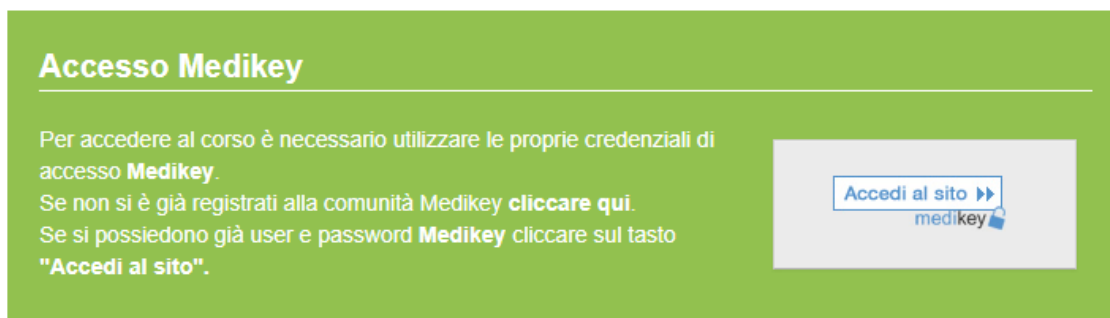
Istruzioni pratiche per l'accesso alla piattaforma online e attivazione dei corsi presenti in piattaforma FARMACIA-DEI-SERVIZI.ECM33.IT

A) PER ACCEDERE ALLA PIATTAFORMA:

1. Digitare <http://farmacia-dei-servizi.ecm33.it/>
2. Selezionare il corso di proprio interesse cliccando sul pulsante



3. Cliccare sul pulsante "Accedi al sito - Medikey" presente nel box Accesso Medikey

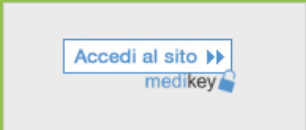


Accesso Medikey

Per accedere al corso è necessario utilizzare le proprie credenziali di accesso **Medikey**.

Se non si è già registrati alla comunità Medikey **cliccare qui**.

Se si possiedono già user e password **Medikey** cliccare sul tasto "Accedi al sito".



4. Verrà presentata una pagina in cui è richiesto di inserire le proprie credenziali Medikey®:
 - Se si è in possesso delle credenziali Medikey, inserire Username e Password

- Se si sono dimenticate le credenziali di accesso Medikey, cliccare sul pulsante “Hai dimenticato la password” e si potrà richiedere il recupero delle credenziali indicando la propria mail, o username, o codice fiscale, e si riceverà una email con la password scelta in fase di registrazione.



Componga le Sue chiavi di accesso Medikey

Username

Password

Resta collegato

hai dimenticato la password?

ACCEDE

- Se non si è in possesso delle credenziali Medikey, è sufficiente registrarsi al portale cliccando sul pulsante REGISTRATI presente in fondo alla medesima pagina e procedere alla compilazione dei campi.



Non sei ancora registrato? REGISTRATI

Una volta eseguito l'accesso a Medikey® il sistema potrebbe richiedere, qualora non fossero già stati inseriti in precedenza, l'aggiornamento di alcune informazioni per il corretto espletamento dei tracciati richiesti da Age.na.s. In tal caso occorrerà compilare i dati richiesti e salvare cliccando sul comando “Aggiornamento profilo”.

L'aggiornamento del profilo verrà richiesto solo una volta e verrà poi mantenuto valido per tutta la durata del corso FAD ECM.

Vediamo nel dettaglio i campi che potrebbero essere richiesti dopo il login Medikey

Sono previste 3 sezioni:

- “Generale” (5.1)
- “ECM Agenas” (5.2)
- “Dati anagrafici” (5.3)

4.1 Sezione “Generale” (fig. 1)

In questa sezione il discente non potrà apportare alcuna variazione sui dati presenti. Questi dati sono relativi al proprio profilo Medikey®. Nel caso si necessitasse una variazione contattare l'assistenza Medikey® o cliccare sul comando "Accedi al tuo profilo Medikey" (ove consentito)

The screenshot shows the user profile page for 'Medikey526068 Test' on the ECM33 platform. The page includes a navigation bar with 'Home', 'Faq', 'Assistenza', 'Profilo e documenti', and 'Esci'. The main content area displays the user's name and a message asking them to verify their data. A button labeled 'Accedi al tuo profilo Medkey' is visible. Below this, a section titled 'Generale' contains the following information:

Indirizzo email	testaccount526068@medikey.it
Nome	Medikey526068
Cognome	Test
Fuso orario	UTC+1

Fig. 1

4.2 Sezione "ECM Agenas" (fig. 2)

La sezione è espressamente dedicata al Discente al fine di consentirgli di indicare tutti i parametri indispensabili per un corretto e completo tracciamento dei dati Age.na.s. Oltre ad indicare il "Numero di iscrizione all'ordine" e "Anno iscrizione all'ordine" il discente dovrà selezionare, qualora il dato non sia già presente, anche la "Professione / Disciplina". Potrà eseguire tale procedura selezionando la "Professione" tra quelle presenti cliccando sul menu apposito (Fig. 2 – punto "1") e conseguentemente selezionare la propria Disciplina (Fig. 2 – punto "2") e cliccando sul simbolo "+" (Fig. 2 – punto "2" indicato con tratteggio verde)

▼ ECM Agenas

Tipologia lavoratore*

Arruolamento tramite sponsor* No Si

Nome sponsor

Si rammenta che il limite massimo acquisibile dei crediti, mediante reclutamento tramite sponsor, è fissato a 1/3 dei 150 crediti totali del triennio formativo

Professioni/Discipline* **Seguire le indicazioni sottostanti per inserire la propria professione/disciplina**

- Seleziona professione:** nel box di sinistra sottostante verranno elencate le discipline collegate alla professione scelta.
- Seleziona disciplina:** per confermare la corretta disciplina cliccare sull'icona + e l'informazione si sposterà automaticamente nel box di destra.
- Ripetere le operazioni 1 e 2 per aggiungere una nuova professione/disciplina.
- Per rimuovere una disciplina selezionata cliccare sull'icona – nel box di destra

Inserire le effettive e sole discipline di cui si è già conseguito il diploma.

1

2

Seleziona disciplina	0 Discipline selezionate	Rimuovi tutte
Farmacia ospedaliera	+	
Farmacia territoriale	+	

Numero iscrizione all'ordine / Collegio (Ass. prof.li)*

Anno iscrizione all'ordine (aaaa)

Fig. 2

4.3 Sezione “Dati anagrafici” (fig. 3)

I soli campi che eventualmente potranno essere richiesti (se non già presenti) e modificabili per il corretto completamento dell’anagrafica del Discente saranno: Regione, Provincia, Città / Località e Telefono. Tutti gli altri valori afferiranno al profilo Medikey® del Discente. Nel caso fosse necessaria una variazione, contattare l’assistenza Medikey® o cliccare sul comando “Accedi al tuo profilo Medikey” (ove consentito)

▼ **Dati anagrafici**

Sesso ?	Maschio
Titolo ?	Dott.
Data di nascita (gg/mm/aaaa) ?	07/04/2010
Luogo di nascita ?	Milano
Provincia di nascita ?	Milano

Regione*	Seleziona una regione	▼
Provincia*	Seleziona una provincia	▼
Codice Fiscale ?	TSTMKY10D07F205B	
Seleziona il tuo stato*	Italia	▼
Città /Località*		
Indirizzo ?		
CAP ?		
Telefono*		Inserire il numero senza spazi

Aggiornamento profilo

Fig. 3

B) PER ATTIVARE IL CORSO E ACCEDERE AI MODULI:

1- Inserire il codice relativo al corso selezionato nell'apposito BOX

(i codici dei corsi sono disponibili nella "Tab. 1 - Tabella Codici attivazione" del presente vademecum)

Il codice verrà richiesto solo al primo accesso

Attiva il tuo corso

Inserisci qui il tuo codice per attivare il corso e poter accedere a tutte le risorse per ottenere i crediti ECM.

Razionale e presentazione del corso

Progetto formativo a cura di:
FOFI e FONDAZIONE CANNAVO*



Federazione Ordini
Farmacisti Italiani



FE
Fondazione Francesco Cannavo

Tab. 1 - Tabella Codici attivazione

Titolo corso FAD	Codice attivazione
Servizi di front-office Servizio Fascicolo Sanitario Elettronico (FSE): attivazione, arricchimento, consultazione	fs-front-7e43f0
Monitoraggio dell'aderenza alla terapia farmacologica nei pazienti con diabete tipo 2 e screening	fs-diab-03e822
Monitoraggio dell'aderenza alla terapia farmacologica nei pazienti con ipertensione	fs-iper-863ea0
Monitoraggio dell'aderenza alla terapia farmacologica nei pazienti con BPCO	fs-bpco-2ebd20
Ricognizione e Riconciliazione della terapia farmacologica	fs-ricon-d99386
Servizi di telemedicina: monitoraggio ambulatorio della pressione arteriosa	fs-tele-1b3bfd
Servizi di telemedicina: Auto-Spirometria	fs-spiro-631ff4
Servizi di telemedicina: Holter cardiaco	fs-cardio-06d16b
Servizi di telemedicina: ECG	fs-ecg-9a150f
Supporto allo screening del sangue occulto nelle feci	fs-scre-c16385

- 2- **I MODULI DIDATTICI**: una volta attivato il corso sarà possibile accedere ai contenuti didattici NAZIONALI della FAD.

A solo titolo esemplificativo verranno di seguito illustrate le procedure relative al corso “Servizi di front-office - Servizio Fascicolo Sanitario Elettronico (FSE): attivazione, arricchimento, consultazione”:

1) SERVIZIO DI FRONT-OFFICE - FASCICOLO SANITARIO ELETTRONICO (FSE):
attivazione, arricchimento, consultazione

MODULO 1

Il Fascicolo Sanitario Elettronico e la Sanità digitale
Dott.ssa Margherita Italiano

Video 1/1

Modulo 1 - Documento PDF 1/1

Il Fascicolo Sanitario Elettronico e l'interoperabilità nazionale
Dr. Marco Frassinetti

Video 1/2

Modulo 1 - Documento PDF 1/2

Il Dossier Farmaceutico: I farmacisti e il Fascicolo Sanitario Elettronico
Dr.ssa Veronica Berti

Video 1/3

Modulo 1 - Documento PDF 1/3

MODULO 2

Approccio pratico - operativo alla sperimentazione dei servizi in farmacia
Dr. Giovanni Petrosillo

Video 2/1

Modulo 2 - Documento PDF 2/1

Per completare correttamente ciascun modulo è necessario visionare interamente il video e scaricare il relativo documento pdf contenente le slide del relatore proiettate durante il video.

A visione completata, apparirà nel quadrante a destra la virgola azzurra che consentirà di accedere al video successivo.

- 3- **FORUM DOMANDA/RISPOSTA**: Il corso si svolge con l'assistenza di TUTOR che sono a disposizione per rispondere a quesiti e per fornire chiarimenti. I quesiti vanno inseriti nell'apposito spazio FORUM DOMANDA /RISPOSTA



- 4- **DOCUMENTI DI APPROFONDIMENTO E INTEGRAZIONI REGIONALI**: poiché gli aspetti attuativi e pratico-operativi sono stabiliti dalle “Linee di indirizzo del 17 ottobre 2019” e, per alcuni servizi, declinate con procedure differenti da ciascuna Regione, terminata la visione dei contenuti NAZIONALI del corso, ciascun Farmacista potrà completare l’acquisizione delle proprie competenze attraverso la consultazione dei documenti di approfondimento e delle integrazioni regionali di proprio interesse. In piattaforma sono già presenti i contributi prodotti da alcune Regioni.


DOCUMENTI DI APPROFONDIMENTO (lettura consigliata)


Linee di indirizzo per la sperimentazione dei nuovi servizi nella farmacia di comunità


INTEGRAZIONI REGIONALI (*)


(*) **AVVISO AI CORSISTI**: per una più completa conoscenza dei temi oggetto di questo corso, è consigliabile la consultazione dei documenti integrativi relativi alla Regione d’interesse.


 Lazio


 Piemonte

 Piemonte Video

 Puglia

 Puglia Video

 Umbria

 Veneto

5. **ESERCITAZIONE PRATICA**: completata la visione dei contenuti NAZIONALI, è possibile accedere alla **ESERCITAZIONE PRATICA** che consiste nella compilazione di un modulo già predisposto. Si tratta di una **simulazione** delle attività che occorre svolgere per la corretta erogazione del servizio di attivazione e nella successiva compilazione di alcuni campi già predisposti, in cui il farmacista annoterà un breve report delle operazioni svolte e le proprie sintetiche osservazioni.



2) ESERCITAZIONE PRATICA - attività obbligatoria

Esercitazione pratica (obbligatoria)



6. **QUESTIONARIO DI APPRENDIMENTO**: dopo aver completato l’intero percorso formativo, è possibile accedere al questionario di apprendimento che consiste in 14 domande a risposta multipla.

QUESTIONARIO DI APPRENDIMENTO

 Test finale di apprendimento 

Per poter accedere al "Test finale di apprendimento" è necessario:

1. aver completato tutti i moduli
2. aver preso parte all'esercitazione pratica obbligatoria nell'apposita sezione

**ATTENZIONE!!! E'consentito un numero massimo di 5 tentativi al fine dell'ottenimento del certificato valido ai fini dell'acquisizione dei 4,5 crediti attribuiti dal corso sul FSE. Nel caso di mancato superamento del questionario, è possibile richiedere un attestato di sola 'partecipazione' al corso che viene rilasciato su richiesta scrivendo al Provider :
IMAGINE s-r.l. e-mail: assistenza@ecmadistanza.it**

QUESTIONARIO DI APPRENDIMENTO: AVVISO

In base alle disposizioni del Regolamento ECM, segnaliamo che è consentito un massimo di 5 tentativi per il superamento del QUESTIONARIO DI APPRENDIMENTO. In caso di mancato superamento del questionario, nei 5 tentativi utili, non sarà possibile acquisire i crediti ECM; si potrà comunque continuare a fruire dei contenuti formativi del corso fino alla data di scadenza dello stesso.



La invitiamo pertanto a rispondere con la massima attenzione alle domande del questionario.

7. **QUESTIONARIO DI GRADIMENTO:** dopo aver superato il questionario di apprendimento, è necessario compilare il questionario di gradimento che consente al farmacista di esprimere una valutazione circa la qualità del corso seguito.


3) QUESTIONARIO GRADIMENTO e DOWNLOAD ATTESTATO

Il download dell'attestato è disponibile dopo:

1. aver completato tutti i moduli
2. aver preso parte all'esercitazione pratica
3. aver superato il "Questionario di apprendimento"
4. aver compilato il "Questionario di gradimento"

 Questionario di gradimento. 

8. **ATTESTATO DEI CREDITI ECM:** dopo aver completato correttamente l'intero percorso formativo, il farmacista potrà scaricare l'Attestato E.C.M. dal quale risulta il numero di crediti acquisiti pari a 4,5.

 Scarica l'attestato dei crediti ECM. 