

SCENARI E ANALISI DEL MODELLO DI NUOVA REMUNERAZIONE SSN

IL MINISTRO DELLA SALUTE A FARMACISTAPIU'



ANALISI IQVIA

Modello tendenziale

Costruzione del modello tendenziale



Evoluzione del mercato retail rimborsato
(Sell-out, M/Conf.)



Evoluzione del mercato retail rimborsato
(Sell-out prezzo al pubblico, M/€)



- Il trend storico della convenzionata è stato extrapolato matematicamente nel futuro
- Depurando gli eventi eventi non strutturali
- Smorzandolo nel tempo per tenere conto dell'incertezza statistica

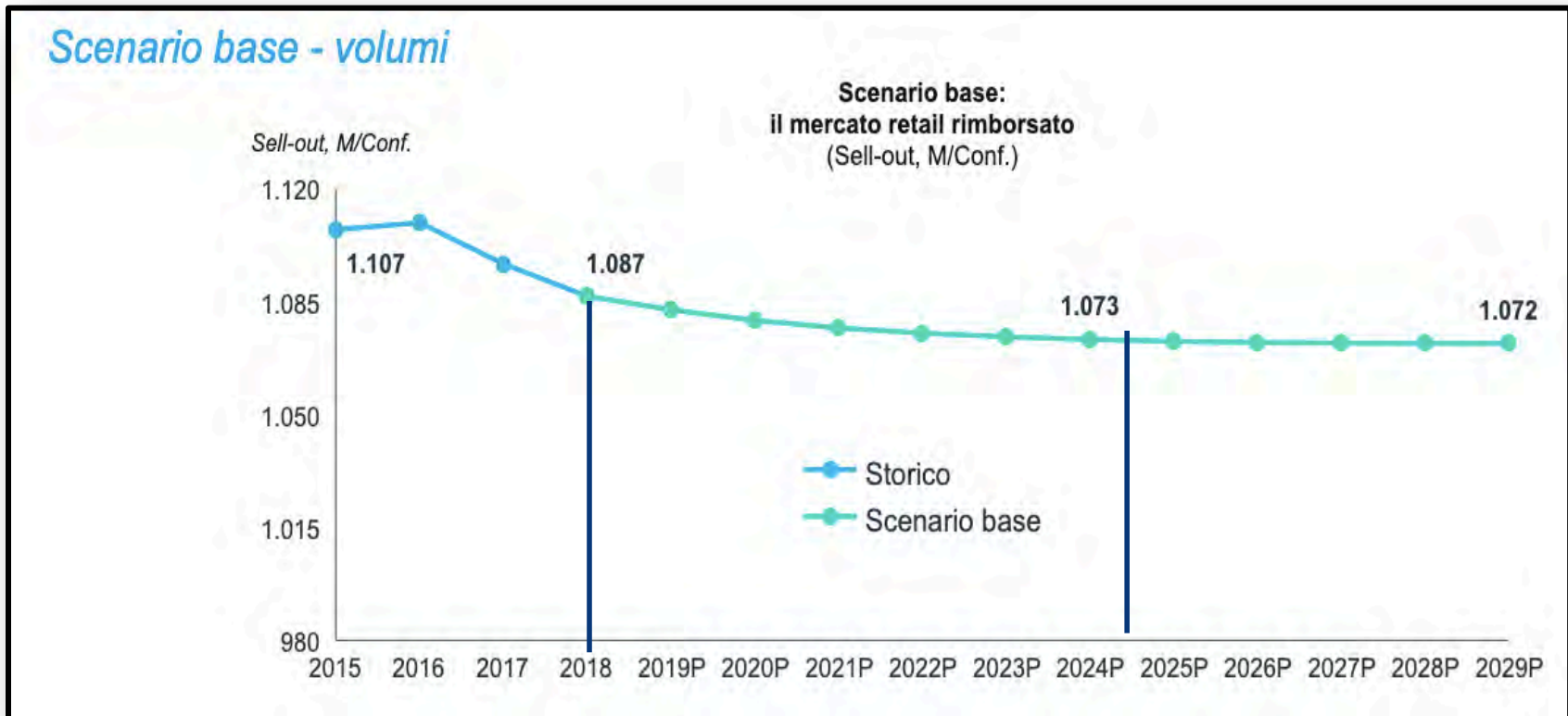
Si è tenuto conto dei trend demografici verso l'invecchiamento della popolazione

dell'evoluzione delle malattie croniche e delle relative categorie di farmaci interessate

- Le previsioni ISTAT evidenziano una leggera riduzione della **popolazione** nel periodo 2017-29 (DA 60,6 60,5 Mil di abitanti)
- L'unica fascia di età che **crescerà** è quella **>60 anni**

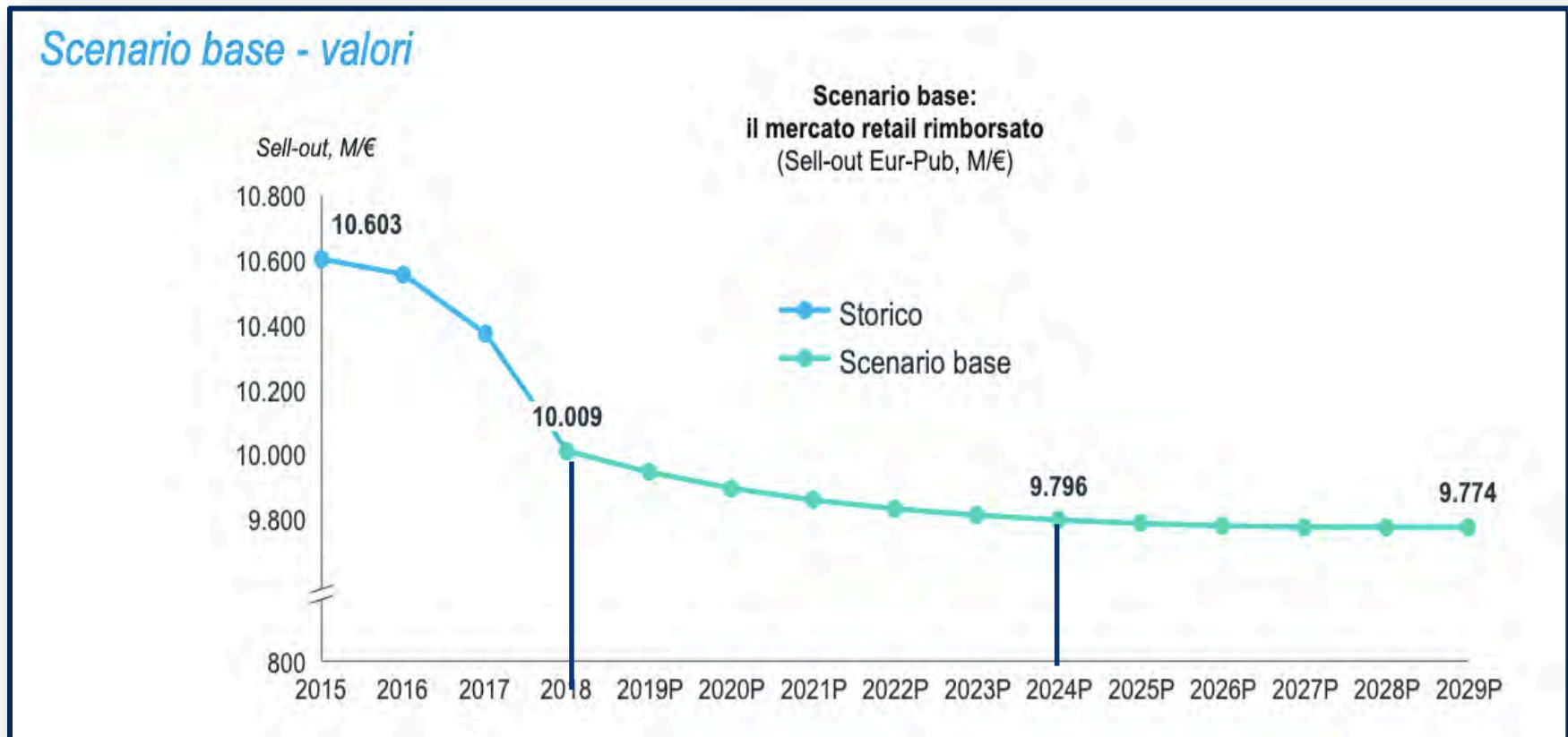
- Le **principali malattie croniche** avranno un **trend di crescita** tra il 2017 e il 2029 a **eccezione delle malattie allergiche**

Scenario di base Convenzionata: volumi



- 0,2% /anno – 1,2% dal 2018 al 2024 = - 14 milioni di confezioni

Scenario di base Convenzionata: Valori



- 0,4% /anno – 2,1% dal 2018 al 2024 = - 213 milioni di euro

4 categorie di eventi

Potenziale effetto degli eventi sul tendenziale - sommario

	Impatto sui volumi	Impatto sui valori
1 <u>Genericazioni</u>	=	↓
2 Lanci	=	=
3 Ampliamento DPC	↓ ↓	↓ ↓
4 Revisione dei prontuari	=	↓ ↓

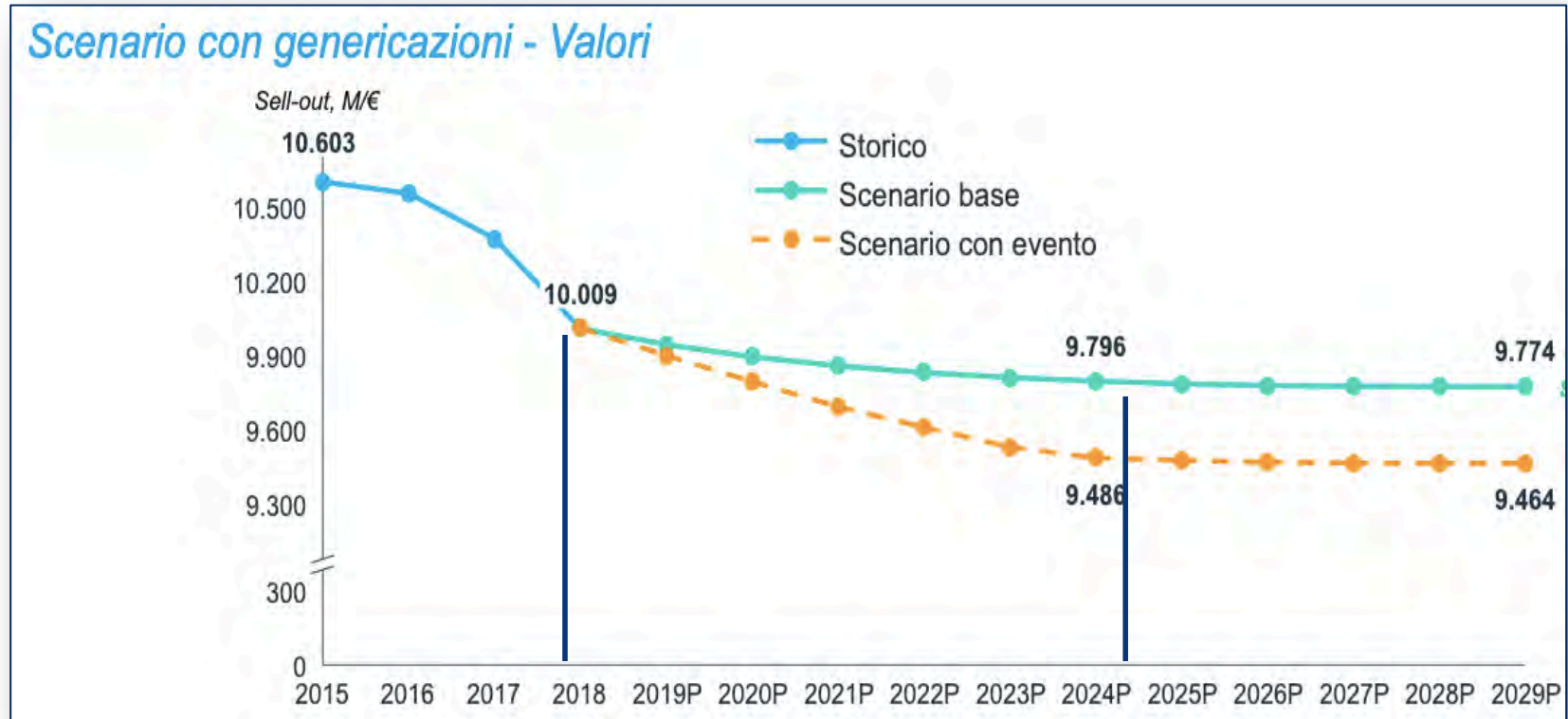
La scadenza dei brevetti

GENERICAZIONI ATTESE (ATC1 tra parentesi)			
2019	<ul style="list-style-type: none"> ✓ ATOMOXETINA (N) ✓ CINACALCET (H) ✓ DELAPRIL / MANIDIPINA (C) ✓ FEBUXOSTAT (M) ✓ INSULINA ASPART SOLUBILE / INSULINA ASPART PROTOMINATA (A) 	<ul style="list-style-type: none"> ✓ INSULINA DETEMIR (A)* ✓ INSULINA GLULISINA (A) ✓ LIPEGFILGRASTIM (L) ✓ ROFLUMILAST (R) ✓ TERIPARATIDE (H) ✓ ULIPRISTAL ACETATO (G) 	2020
	<ul style="list-style-type: none"> ✓ ALISKIREN EMIF. (C) ✓ ALISKIREN / IDROCLOROTIAZIDE (C) ✓ CALCIPOTRIOLO MONOIDRATO / BETAMETASONE (D) ✓ SILODOSINA (G) 	<ul style="list-style-type: none"> ✓ TAPENTADOLO CLORIDRATO (N) ✓ TIMOLOLO MALEATO / BIMATOPROST (S) ✓ TIMOLOLO MALEATO / BRIMONIDINA (S) 	
2021	<ul style="list-style-type: none"> ✓ ROTIGOTINA (N) ✓ PIOGLITAZONE / GLIMEPIRIDE (A) ✓ EXENATIDE (A) ✓ BECLOMETASONE DIPROPIONATO / FORMOTEROLO (R) 		2022
	<ul style="list-style-type: none"> ✓ BRINZOLAMIDE / TIMOLOLO (S) ✓ CLOPIDOGREL + AC. ACETILSALICILICO (B) ✓ LACOSAMIDE (N) ✓ LIRAGLUTIDE (A)* ✓ RUFINAMIDE (N) ✓ SITAGLIPTIN (A) ✓ TAFLUPROST (S) 		
2023	<ul style="list-style-type: none"> ✓ DABIGATRAN ETEXILATO MESILATO (B) ✓ RANOLAZINA (C)* ✓ RIVAROXABAN (B)* ✓ SITAGLIPTIN FOSFATO MONOIDRATO / METFORMINA (A)* 		2024
	<ul style="list-style-type: none"> ✓ CANDESARTAN CILEXETIL / AMLODIPINA (C) ✓ EPOETINA TETA (B)* ✓ FLUTICASONE / FORMOTEROLO (R) ✓ GRANISETRONE (A) ✓ INDACATEROLO (R) 	<ul style="list-style-type: none"> ✓ KETOCONAZOLO (J) ✓ OSSIDROSSIDO SUCROFERRICO (V) ✓ ROSUVASTATINA / EZETIMIBE (C) ✓ TAFLUPROST / TIMOLOLO (S) ✓ TICAGRELOR (B)* 	

In grassetto le molecole in convenzionata di possibile genericazione.

La stima in base allo storico: (appetibilità, quote mercato raggiunte, tempi, effetto complessivo sui prezzi e sui volumi)

1° evento: impatto genericazioni



- 0,5% /anno – 3,2% dal 2018 al 2024 = - 310 milioni di euro

2° evento: nuovi lanci

- Le molecole in lancio hanno prevalentemente **indicazioni limitate**
- **L'impatto** differenziale **previsto** è pressoché **nullo** sia in termini di volumi (non si prevede espansione dei mercati) che di valori

3° evento: DPC

1. Trasferimento dei prodotti respiratori innovativi

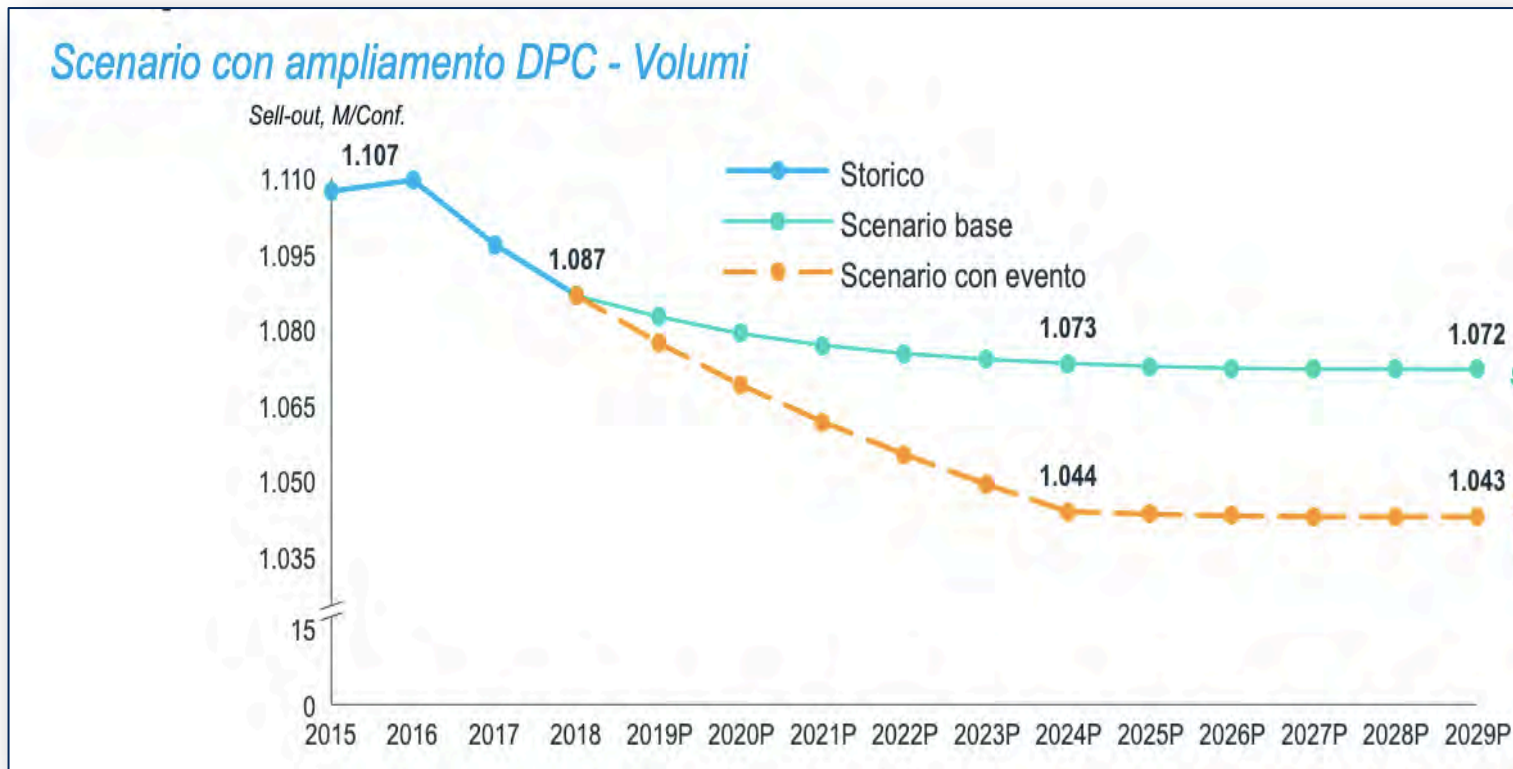
- E' stato prospettato come possibile misura per ottenere un **risparmio destinabile alla revisione del modello di remunerazione** delle farmacie
 - Si è pertanto modellizzato il **trasferimento in DPC** delle seguenti categorie di prodotti per il trattamento di BPCO / asma:
 - LABA (27 M/€*)
 - LAMA (171 M/€*)
 - LABA-LAMA (49 M/€*)
 - LABA-ICS (391 M/€*)
 - LABA-LAMA-ICS (0,7 M/€*)
- 639 M/€**

(BREEZHALER - ARIAL-SERVENT-SALMETEDUR, ETC.)

2. «Adeguamento» delle Regioni rispetto alle best-in-class

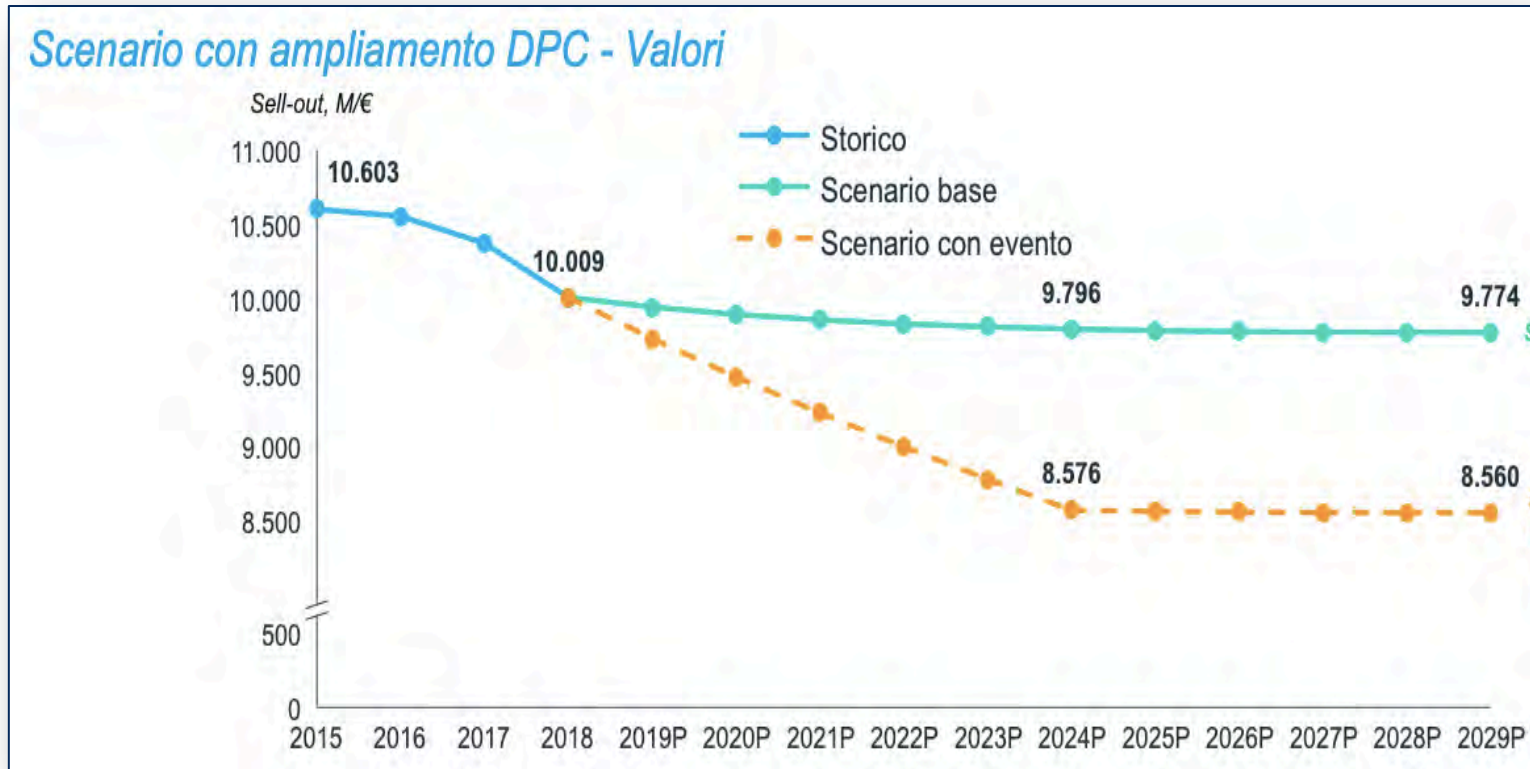
- Il «Documento in materia di governance farmaceutica» **rafforza** la possibilità di approvvigionamento tramite la **DPC**
- In assenza di una indicazione precisa sulle categorie di farmaci impattate, questa eventualità è stata inserita nel tendenziale come segue:
 - Sono state individuate le **3 Regioni** che fanno **maggior ricorso** alla **DPC** (numero di referenze in DPC)
 - Si è ipotizzato che tutte le **altre Regioni uniformino il perimetro** dei farmaci distribuiti in **DPC** a quello delle top 3
- Questo trasferimento potrebbe impattare negativamente il mercato di ulteriori **~700 M/€**

Ampliamento DPC volumi



- 29 milioni di confezioni/anno dal 2024

Ampliamento DPC valori



- 1,2 Miliardi di euro/anno dal 2024

4° evento: Revisione Prontuario (da gennaio 2021)

- L'impatto della revisione dei prontuari viene calcolato **ipotizzando** una diminuzione di prezzo per tutti i farmaci valutati come potenzialmente interessati
- l'eventuale esclusione di prodotti dal prontuario **non impatta sui volumi**
- Le **classi di farmaci incluse** sono:
 - ✓ Sartani
 - ✓ Statine
 - ✓ ACE-inibitori
 - ✓ Calcio-antagonisti
 - ✓ Beta-bloccanti
 - ✓ Antidepressivi
 - ✓ Ibuprofene e FANS simili (dexibuprofene, ketoprofene, flurbiprofene)
 - ✓ Inibitori della pompa protonica
 - ✓ Vitamina D (colecalfiferolo)
 - ✓ Acido alendronico

4° evento Revisione Prontuario: impatto



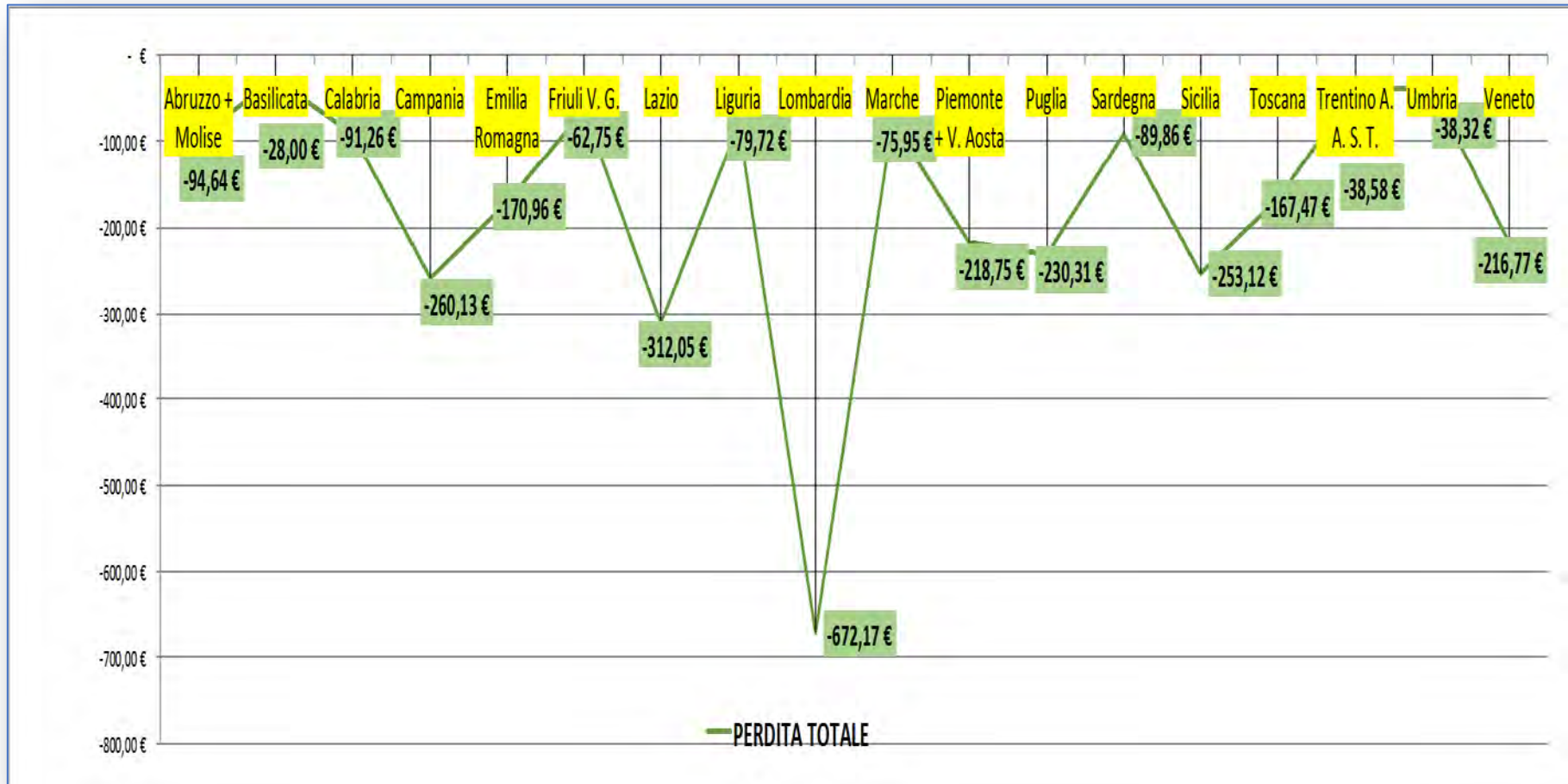
- 1,4 Miliardi di euro nel 2021

Impatto su Spesa Lorda Convenzionata per scenario di base e tre eventi

EFFETTO SCENARIO BASE E EVENTI VS VALORI CONVENZIONATA LORDA 2018-2024 (MILIONI DI EURO) -Fonte IQVIA								
Convenzionata 2018	scenario di base	generici	Incremento dpc	revisione prontuario	Trasferimento Generici in DPC	Δ	Convenzionata 2024	Δ%
10.009,00 €	10.009,00 €	9.796,00 €	9.796,00 €	9.796,00 €				
	9.796,00 €	9.486,00 €	8.576,00 €	8.439,00 €				
	- 213,00 €	- 310,00 €	-1.220,00 €	-1.357,00 €	78,00 €	- 3.022,00 €	6.987,00 €	-30%

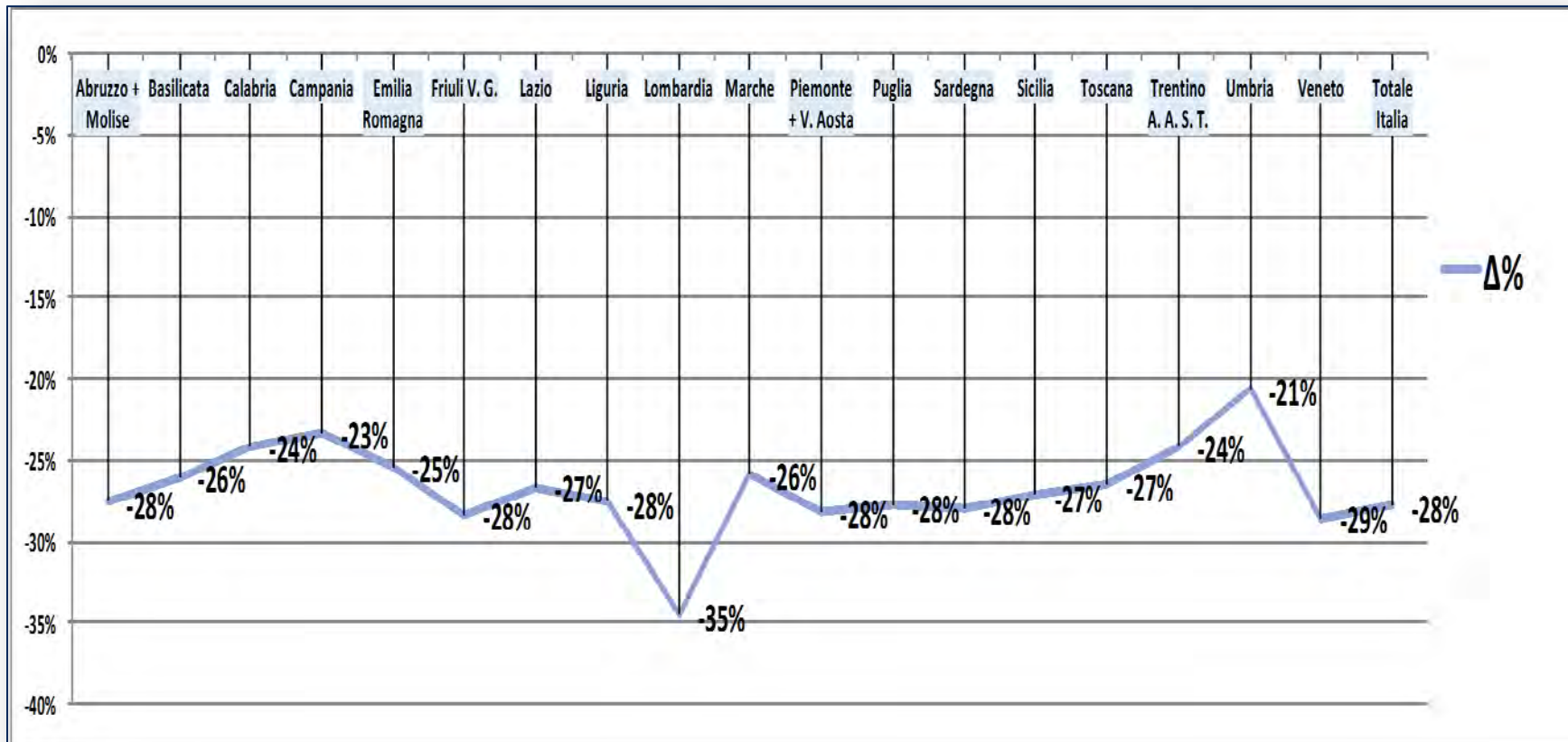
€3.022.000.000 : 18.395 FARMACIE = €164284 PERDITA MEDIA PER FARMACIA

Dettaglio territoriale variazione spesa convenzionata lorda a valore per scenario base + Gx + DPC + PT. (Non considerata compensazione parziale remunerazione DPC).



Fonte IQVIA. Dati espressi in milioni di Euro

Dettaglio territoriale variazione percentuale spesa convenzionata lorda per scenario base + Gx + DPC + PT. (Non considerata compensazione parziale remunerazione DPC).



Impatto su margine netto farmacie scenario base + tre eventi

EFFETTO SCENARIO BASE ED EVENTI VS MARGINE FARMACIE NETTO IVA NETTO SCONTI 2018-2024 (MILIONI DI EURO) -Fonte IQVIA								
Margine farmacie Convenzionata 2018	scenario di base	generici	Incremento dpc	revisione prontuario	Trasferimento Generici in DPC	Δ	Margine farmacie Convenzionata 2024	Δ%
2.263,00 €	2.263,00 €	2.232,00 €	2.232,00 €	2.232,00 €				
	2.232,00 €	2.187,00 €	2.000,00 €	1.900,00 €				
			138,00 €					
	- 31,00 €	- 45,00 €	- 94,00 €	- 332,00 €	44,00 €	- 458,00 €	1.805,00 €	-20%

24.900,00 EURO/FARMACIA

Fonte IQVIA

SEGMENTAZIONE DPC 2018 (fonte Iqvia)

NON RETAIL (2)	DPC (unità)	Dpc*(50% PP)	Prezzi medi
CLASSE A	40.762.841	2.011.430.142,62 €	49,34 €
CLASSE C	153.144	9.061.598,84 €	59,17 €
CLASSE H	375	121.637,43 €	324,37 €
LIMIT PX REG USSL-A	3.235.456	295.000.924,47 €	91,18 €
OTC SENZA REGISTRAZIONE	1.056.297	5.736.836,70 €	5,43 €
TOTAL	45.208.113,00	2.321.351.140,06 €	51,35 €

DIRETTA 2018; al costo esclusi consumi interni ospedalieri (fonte Iqvia)

NON RETAIL (2)	DIRETTA OSPED. Unità	DIRETTA OSPED. Valore***	VALORE MEDIO
CLASSE A	41.950.399	2.371.783.144,85 €	56,54 €
CLASSE C	14.057.279	300.070.364,18 €	21,35 €
CLASSE H	8.322.416	2.725.405.993,51 €	327,48 €
FARMACI AUTOMEDIC (OTC)	2.148.669	4.420.376,26 €	2,06 €
FARMACI SOP	5.517.210	6.615.875,31 €	1,20 €
LIMT PX REG USSL-A	8.996.739	401.819.751,90 €	44,66 €
OTC SENZA REGISTRAZIONE	-		
TOTAL	80.992.712	5.810.115.506,01 €	71,74 €
(2) tutti i farmaci		***Prezzo medio ospedaliero	

ANALISI FEDERFARMA

VALORI MEDI SU 5 DIVERSE REGIONI CENTRO NORD

Ricavi SSN/Tot. MOL SSN MOL SSN/Utile Tot * Numero Farmacie

		8 €	39%	129
ESENTE	34%	16.440,37 €	26%	38

Sostenibilità Regime SSN

<i>Il-out Eur/Pub, MAT 12/20</i>	<i>€ 10.012.238.392</i>	<i>€ 14.757.457.656</i>	<i>€ 24.769.696.048</i>	
Regione	Convenzionata	Non convenzionata	TOTALI	Peso convenzionata
BASILICATA	€ 99.984.195	€ 96.856.139	€ 196.840.334	51%
ABRUZZO+MOLISE	€ 312.081.405	€ 313.073.150	€ 625.154.554	50%
PUGLIA	€ 759.518.050	€ 815.397.291	€ 1.574.915.341	48%
SARDEGNA	€ 289.549.783	€ 352.963.517	€ 642.513.299	45%
CALABRIA	€ 349.952.265	€ 427.207.448	€ 777.159.713	45%
SICILIA	€ 862.172.430	€ 1.129.786.744	€ 1.991.959.174	43%
FRIULI V.G.	€ 194.339.067	€ 255.479.970	€ 449.819.037	43%
UMBRIA	€ 162.990.919	€ 219.365.690	€ 382.356.610	43%
CAMPANIA	€ 1.023.172.855	€ 1.412.948.738	€ 2.436.121.594	42%
LOMBARDIA	€ 1.743.326.176	€ 2.496.384.411	€ 4.239.710.588	41%
LAZIO	€ 1.073.981.480	€ 1.594.446.969	€ 2.668.428.449	40%
MARCHE	€ 266.648.628	€ 401.636.360	€ 668.284.988	40%
PIEMONTE+V. D'AOSTA	€ 683.825.053	€ 1.135.890.056	€ 1.819.715.109	38%
VENETO	€ 669.379.147	€ 1.174.690.738	€ 1.844.069.885	36%
TRENTINO A.A.	€ 135.064.478	€ 250.505.393	€ 385.569.871	35%
TOSCANA	€ 551.849.088	€ 1.050.195.279	€ 1.602.044.366	34%
EMILIA ROMAGNA	€ 579.156.483	€ 1.125.874.283	€ 1.705.030.766	34%
LIGURIA	€ 255.246.888	€ 504.755.481	€ 760.002.369	34%

Fonte IQVIA

1^ ipotesi: abolizione sconto 2,25% 1/3

- Introduzione dello sconto dell'1,82% con DL 78/2010
- Dalla relazione illustrativa del Dossier Camera sul DL78/2010:
 - *“Per quanto riguarda la farmaceutica, il D.L. 78/2010 interviene con diverse disposizioni dirette a contenere la spesa, ed in particolare quella ospedaliera che ha evidenziato negli ultimi anni una dinamica accentuata, registrando nel 2009 il superamento del limite del 2,4 per cento del finanziamento ordinario del SSN...”*

1^ ipotesi: abolizione sconto 2,25% 2/3

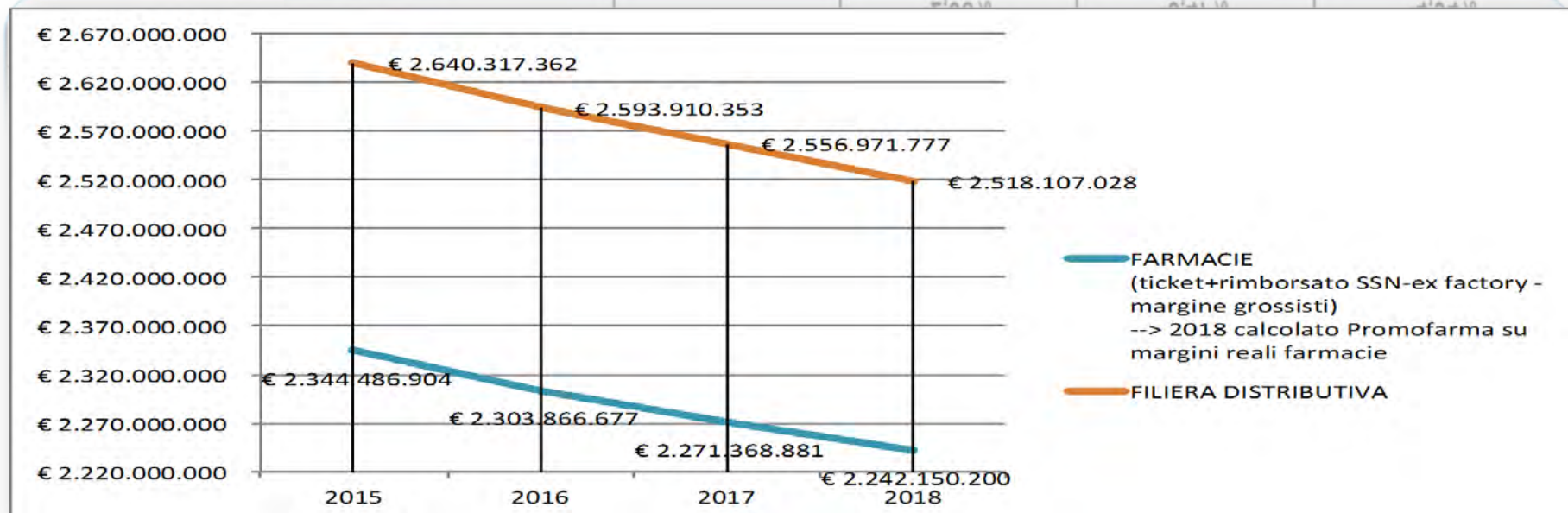
- Con DL 95/2012:
- Incremento dello sconto dall'1,82% al 2,25%, a partire da luglio 2012
- Contestuale fissazione al 1° gennaio 2013 dell'applicazione del nuovo modello di remunerazione
- *“La base di calcolo per definire il nuovo metodo di remunerazione e' riferita ai margini vigenti **al 30 giugno 2012**. In ogni caso dovrà essere garantita l'invarianza dei saldi di finanza pubblica”.*
-

1^ ipotesi: abolizione sconto 2,25% 3/3

- Le farmacie sono state chiamate a contribuire a sforamenti di spesa di cui non solo non erano responsabili, ma non ne hanno nemmeno avuto benefici economici indiretti
- Le misure adottate avevano funzione transitoria in attesa di una nuova remunerazione che sostituisse il sistema basato sulla percentuale sul p.p. con retrocessione mediante aliquote progressive di sconto ed extra-sconti, di cui l'ultimo certamente stimato come transitorio (riferimento 30/6/2012 per base di calcolo ossia precedente all'incremento dell'extra-sconto al 2,25%
- **STIMA SU BASE ANNUA SCONTO 2,25%: 175 MIL CIRCA**

2^ ipotesi: incremento margini 2/2

	2015	2016	2017	2018
SPESA CONVENZIONATA LORDA	10.847.116.774	€ 10.634.934.783,00	€ 10.472.106.198,00	€ 10.118.417.025,01
MARGINI EX LEGE NETTO IVA				
EX-FACTORY NETTO IVA (66,65%)	€ 6.572.366.664	€ 6.443.803.666	€ 6.345.144.346	€ 6.130.840.861
DISTRIBUTORI (3%)	€ 295.830.457	€ 290.043.676	€ 285.602.896	€ 275.956.828
FARMACIE (ticket+rimborsato SSN-ex factory - margine grossisti) --> 2018 calcolato Promofarma su margini reali farmacie	€ 2.344.486.904	€ 2.303.866.677	€ 2.271.368.881	€ 2.242.150.200
FILIERA DISTRIBUTIVA	€ 2.640.317.362	€ 2.593.910.353	€ 2.556.971.777	€ 2.518.107.028
DELTA MARGINE FILIERA		-€ 55.026.631,99	-€ 91.965.208,01	-€ 130.829.957,55
		-2,08%	-3,47%	-4,94%



MODELLO

Metodologia di estrazione 1/3

1. Utilizzo **DB dati ricette Promofarma**
2. Creazione di una **matrice** per l'impostazione dei parametri di estrazione
 - Riferimento 2018 per la definizione del **numero di confezioni** e valori (dati Promofarma portati a 100);
 - Dicembre 2018 per la segmentazione dei consumi per fasce di prezzo, quote consumi da imputare ai 4 tipi di farmacia, quote generici esenti sconto; il tutto da riportare ad anno;
 - Stima margini di filiera 2018, pari a **2,518 MD**, di cui 0,276 grossisti e 2,242 MD farmacie;
 - **Individuazione** dei **parametri** da applicare all'estrazione (fee+quota variabile+quote premiali per agevolate+quota generici);

Metodologia di estrazione 2/3

1. Applicazione all'estrazione dei parametri testati sulla matrice, su un mese 2019 (Giugno e altro), per il calcolo dei margini medi a confezione per regioni e tipo farmacia;
2. Calcolo margine complessivo annuo di filiera sulla base dei margini a confezione estratti (**margini di legge con esclusione 8% generici**)
3. **Per i grossisti si è mantenuto il margine fisso al 3% che in base ai consumi annuali stimati su giugno 2019 si attesta a circa €278 MIL.**
4. L'applicazione è stata mirata ad ottenere margini di filiera, rispettivamente di €2,6; 2,7, 2,8 MD, per scegliere finalmente la proposta più alta

Metodologia di estrazione 3/3

1. Suddivisione delle farmacie invianti in farmacie a:
 - sconto ordinario «*a fasce*»
 - sconto forfetario (1,5%)
 - sconto ridotto (60%)
 - esenti sconto
2. Per ciascuna sono stati considerati i dati (farmaco per farmaco) erogati nel mese di giugno 2019;
3. Per ciascun farmaco è stato ricostruito il margine di legge, secondo le seguenti ipotesi
 - Farmaci generici
 - Farmaci etici;
 - Farmaci soggetti a sconto
 - Farmaci non soggetti a sconto

OBIETTIVO:

INCREMENTARE **SCONTO DI LEGGE!!**

QTA ANNO 2018 A 100		1.109.060.629
MARGINE FARMACIE ANNUO A 100	€	2.523.784.714,01
GROSSISTA ANNUO A 100	€	277.274.599,00
MEDIONE GROSSISTA mensile	€	0,02
TOTALE ANNUO SSN (NETTO IVA)	€	2.801.059.313,02

Incremento margine medio complessivo con impostazione parametri quota variabile e quote fisse su mix giugno 2019 e rapportandolo a volumi 2018

€2.242.150.000,00

€2.523.784.714,00

2.567.591.420,64 €

Margine farmacie al netto degli sconti e dell'IVA

2012

Dati consumi/spesa 2018 - Segmentazione per fasce di prezzo (medie nazionali)

Fasce €	# Fustelle 2018	Valore 2018	# Fustelle 2018	%	Valore 2018	% Valore
da 0 a 0,99	350.832	331.451,16 €				
da 1 a 1,99	59.934.350	96.435.841,03 €				
da 2 a 2,99	130.597.333	316.021.529,13 €				
da 3 a 3,99	85.628.927	301.071.978,32 €	276.511.443	25%	€ 713.860.799,65	7%
da 4 a 4,99	113.847.736	518.983.211,10 €				
da 5 a 5,99	109.209.368	607.620.248,06 €				
da 6 a 6,99	89.724.004	571.962.223,70 €				
da 7 a 7,99	103.331.465	770.937.172,50 €				
da 8 a 8,99	93.260.491	774.068.576,52 €				
da 9 a 9,99	52.731.578	500.700.997,76 €				
da 10 a 10,99	60.929.367	632.523.003,45 €	623.034.008	56%	€ 4.376.795.433,08	43%
da 11 a 11,99	36.485.399	418.394.209,16 €				
da 12 a 12,99	26.942.851	331.256.763,83 €				
da 13 a 13,99	11.334.730	151.647.952,82 €				
da 14 a 14,99	12.108.291	171.949.351,46 €				
da 15 a 15,99	15.060.370	229.825.292,05 €				
da 16 a 16,99	10.851.608	176.250.449,28 €				
da 17 a 17,99	9.081.796	158.040.100,22 €				
da 18 a 18,99	7.883.234	143.317.504,38 €				
da 19 a 19,99	7.504.850	145.789.135,11 €				
da 20 a 999999	72.262.049	3.149.608.305,73 €	209.515.177	19%	€ 5.076.079.064,04	50%
Totale	1.109.060.629	10.166.735.296,77 €	€ 1.109.060.628,58	100%	€ 10.166.735.296,77	100%

I parametri del modello

	A	B	C	D	E	F	G	H	I
Margine	Fascia	PP min	PP max	% PP deivato	Quota premiale	Quota fissa	rrub < 300.000 € quota addizionale	rrss < 450.000 € quota addizionale	esenti < 150k quota addizionale
2,8	1	€ -	€ 4,00	7,00%	€ 0,10	€ 0,50	0,50 €	0,50 €	0,55 €
	2	€ 4,00	€ 11,00	7,00%	€ 0,10	€ 1,70	0,50 €	0,50 €	0,55 €
	3	oltre € 11,00		7,00%	€ 0,10	€ 2,60	0,50 €	0,50 €	0,55 €

- Le quote fisse e variabili si intendono al netto dell'IVA;
- Le colonne B e C definiscono le fasce di prezzo al pubblico su cui applicare le diverse quote fisse;
- La colonna D riporta la quota variabile, mantenuta al 7% del prezzo al pubblico al netto dell'IVA nelle diverse fasce di prezzo;
- La colonna E indica la quota da applicare ai farmaci non soggetti a sconto SSN (generici e originator con prezzo pari a quello di riferimento);
- Le colonne G, H, e I si riferiscono alle quote aggiuntive che compensano le esenzioni parziali o totali dallo sconto delle farmacie *agevolate* per legge.

Acquisto e Vendita privata come oggi

10,00 €	COMPONENTI PREZZO	QUOTE	BRAND	GENERICO
	NETTO IVA		9,09 €	9,09 €
	EX FACTORY	66.65%	6,06 €	5,33 €
	GROSSISTA	3%	0,27 €	0,27 €
	SCONTO GENERICO	8%	- €	0,73 €
	FARMACIA	30,35%	2,76 €	2,76 €
	IVA	10,00%	0,91 €	0,91 €
	TOTALE		10,00 €	10,00 €

Prezzo al Pubblico → non varia

Rapporti con grossisti → non variano

Rapporto con Industria → non varia

Sconto 8% generico resta alla trattativa da grossista e farmacia

Sconti commerciale restano alla trattativa di filiera

Nuovo Rimborso SSN



rapporto farmacie vs SSN

Cambia per singole confezioni

Rimborso SSN

- **(Ex-factory netto IVA + 3% sul P.P netto IVA + quota fissa (0,50; 1,70; 2,60) + 7% sul P.P netto dell'IVA) x 1,1 = prezzo di rimborso**

Farmaci delle liste di trasparenza con prezzo pari a quello di riferimento

- **+ 0,10 euro + IVA, quota farmaco delle liste di trasparenza con prezzo uguale a quello di riferimento (farmaci esenti sconto SSN)**

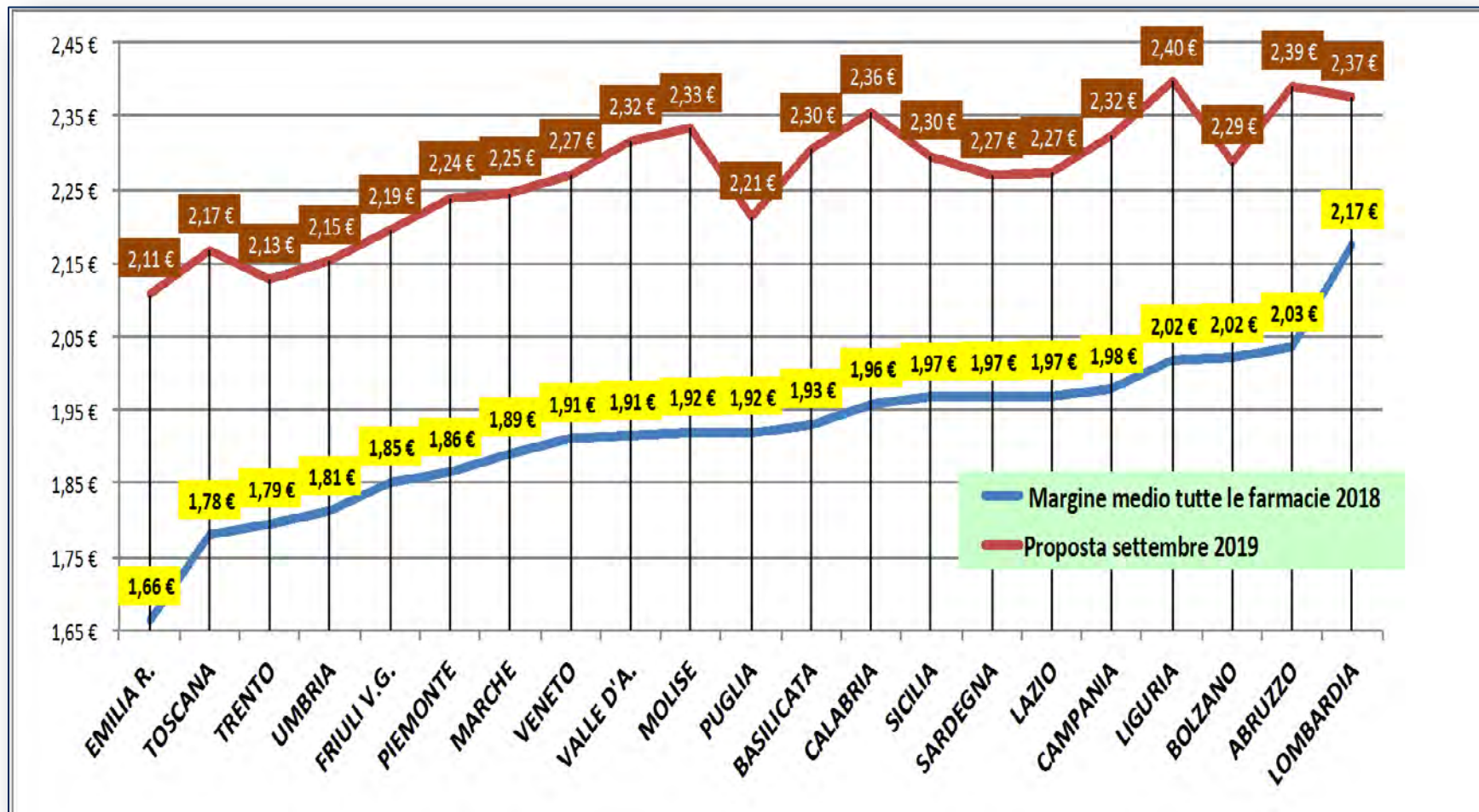
Farmacie agevolate

- **+ quota di solidarietà 0,40 euro; 0,50 euro + IVA**

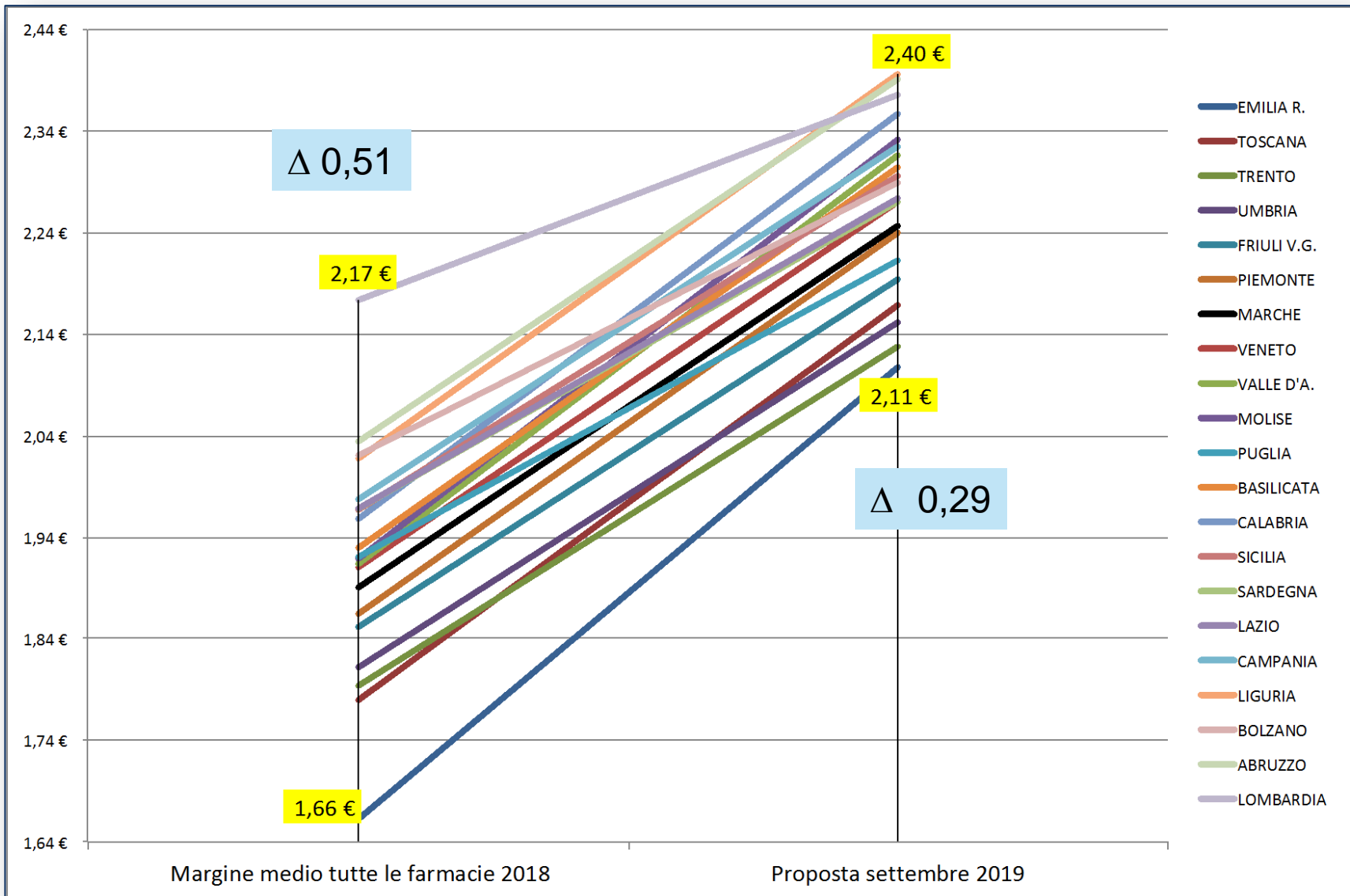
Confronto
marginie medio
a confezione
nuovo modello
vs attuale

REGIONE	Marginie medio tutte le farmacie 2018	Proposta settembre 2019	Δ
EMILIA R.	1,66 €	2,11 €	27%
TOSCANA	1,78 €	2,17 €	22%
TRENTO	1,79 €	2,13 €	19%
UMBRIA	1,81 €	2,15 €	19%
FRIULI V.G.	1,85 €	2,19 €	18%
PIEMONTE	1,86 €	2,24 €	20%
MARCHE	1,89 €	2,25 €	19%
VENETO	1,91 €	2,27 €	19%
VALLE D'A.	1,91 €	2,32 €	21%
MOLISE	1,92 €	2,33 €	22%
PUGLIA	1,92 €	2,21 €	15%
BASILICATA	1,93 €	2,30 €	19%
CALABRIA	1,96 €	2,36 €	20%
SICILIA	1,97 €	2,30 €	17%
SARDEGNA	1,97 €	2,27 €	15%
LAZIO	1,97 €	2,27 €	15%
CAMPANIA	1,98 €	2,32 €	18%
LIGURIA	2,02 €	2,40 €	19%
BOLZANO	2,02 €	2,29 €	13%
ABRUZZO	2,03 €	2,39 €	18%
LOMBARDIA	2,17 €	2,37 €	9%

Confronto margine medio a confezione nuovo modello vs attuale (tutte le farmacie)

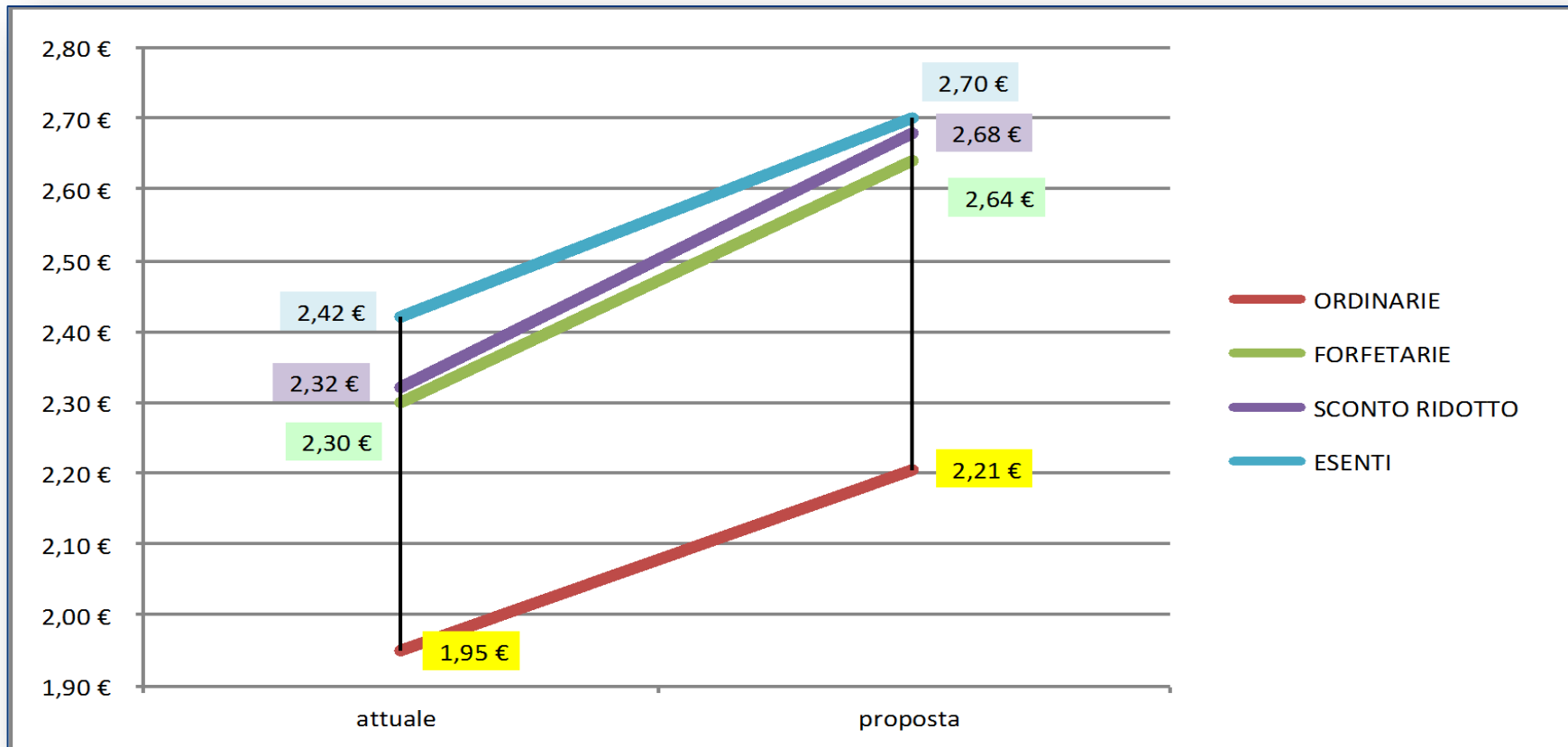


VARIABILITA' REGIONALE



MARGINI MEDI PER TIPO FARMACIE

	ORDINARIE	FORFETARIE	SCONTO RIDOTTO	ESENTI
attuale	1,95 €	2,30 €	2,32 €	2,42 €
proposta	2,21 €	2,64 €	2,68 €	2,70 €
2 bis	2,11 €	2,45 €	2,48 €	2,56 €
3 bis	2,02 €	2,36 €	2,39 €	2,47 €



Ripartizione quota fissa quota variabile a parità di risorse attuali

RIPARTIZIONE MARGINE NUOVO MODELLO REMUNERAZIONE		
SPESA CONVENZIONATA	VOLUMI 2018	MARGINE 2018
10.009.000.000,00 €	1.087.000.000	2.263.000.000,00 €
PESO QUOTA VARIABILE	PESO QUOTA FISSA	
26%	74%	
MARGINE PER QUOTA VARIABILE	MARGINE PER QUOTA FISSA	TOTALE MARGINE
588.380.000,00 €	1.674.620.000,00 €	2.263.000.000,00 €

Effetti del modello tendenziale su attuale e nuova remunerazione a parità di risorse

CONFRONTO PERDITE PER EFFETTI RIDUZIONE SPESA				
SPESA CONVENZIONATA	VOLUMI 2018	MARGINE 2018		
10.009.000.000,00 €	1.087.000.000	2.263.000.000,00 €		
FUTURA SPESA CONVENZIONATA	FUTURI VOLUMI			
6.985.000.000,00 €	1.073.000.000,00			
	MARGINE DOPO PERDITA	TO TALE MARGINE DOPO PERDITA	PERDITA MARGINE	Δ%
CON REMUNERAZIONE ATTUALE (6,985 MD/1,1X30,35% - SCONTI SSN 6%)	1.700.847.500,00 €	1.700.847.500,00 €	- 562.152.500,00 €	-25%
CON NUOVO MODELLO	MARGINE PER QUOTA VARIABLE (7%)			
	444.500.000,00 €			
	MARGINE PER QUOTA FISSA			
	1.605.232.260,30	2.049.732.260,30 €	- 213.267.739,70 €	-9%

Analisi dei punti di pareggio

BREAK EVEN		
Con PP <= 4,00 €	Con PP > 4,00 <=11 €	Con PP > 11 €
3,20 €	10,75 €	16,50 €

Fasce €	# Fustelle 2018	Valore 2018	DELTA FUSTELLE	DELTA VALORI
0-3,20	197.922.402	434.217.245,73 €	71%	60%
3,21-4,00	80.290.313	286.388.430,06 €	29%	40%
4,01-10,75	607.370.559	4.218.949.917,30 €	98%	96%
10,76-11,00	15.044.429	162.900.076,62 €	2%	4%
11,01-16.50	108.028.414	1.406.610.085,35 €	52%	28%
16,51-99999	100.404.512	3.657.669.541,71 €	48%	72%
Totale	1.109.060.629	10.166.735.296,77 €	100%	100%

BREAK EVEN		
Con PP ≤ 4,00 €	Con PP > 4,00 ≤ 11 €	Con PP > 11 €
3,20 €	10,75 €	16,50 €

PROPOSTA 1 BIS - QUOTE NETTO DI IVA	
VARIABLE	
SU PREZZO AL PUBBLICO AL NETTO IVA	7%
FISSA	
PREZZI AL PUBBLICO	
DA 0,01 A 4,00 EURO	0,50 €
DA 4,00 A 11,00 EURO	1,70 €
OLTRE 11,00 EURO	2,60 €

CONVENZIONATA PRIMA				
PREZZO AL PUBBLICO PREZZO	COMPONENTI PREZZO	BRAND	GENERICO	FARMACO AL PREZZO DI RIFERIMENTO
2,00 €	PREZZO DEIVATO	1,82 €	1,82 €	1,82 €
	SCONTO SCALARE	3,75%	3,75%	- €
	SCONTO 2010	2,25%	2,25%	2,25%
	PAYBACK	0,64%	0,64%	- €
	VALORE SCONTO	- 0,12 €	- 0,12 €	- 0,04 €
	MARGINE FARMACIA (30,35%) NETTO IVA	0,43 €	0,43 €	0,51 €
	IMPONIBILE	1,70 €	1,70 €	1,78 €
	IVA	0,17 €	0,17 €	0,18 €
	RIMBORSO SSN	1,87 €	1,87 €	1,96 €

CONVENZIONATA DOPO				
COMPONENTI PREZZO		BRAND	GENERICO	FARMACO AL PREZZO DI RIFERIMENTO
PREZZO DEIVATO		1,82 €	1,82 €	1,82 €
QUOTA FISSA		0,50 €	0,50 €	0,50 €
QUOTA VARIABILE	7%	0,13 €	0,13 €	0,13 €
QUOTA GENERICO	0,10 €		- €	0,10 €
MARGINE FARMACIA NETTO IVA		0,63 €	0,63 €	0,73 €
IMPONIBILE		1,89 €	1,89 €	1,99 €
IVA		0,19 €	0,19 €	0,20 €
RIMBORSO SSN		2,08 €	2,08 €	2,19 €
DELTA MARGINE		0,20 €	0,20 €	0,22 €
		11%	11%	11%

SOTTO IL BREAK EVEN DI PRIMA FASCIA

BREAK EVEN		
Con PP ≤ 4,00 €	Con PP > 4,00 ≤ 11 €	Con PP > 11 €
3,20 €	10,75 €	16,50 €

PROPOSTA 1 BIS - QUOTE NETTO DI IVA	
VARIABILE	
SU PREZZO AL PUBBLICO AL NETTO IVA	7%
FISSA	
PREZZI AL PUBBLICO	
DA 0,01 A 4,00 EURO	0,50 €
DA 4,00 A 11,00 EURO	1,70 €
OLTRE 11,00 EURO	2,60 €

CONVENZIONATA PRIMA				
PREZZO AL PUBBLICO PREZZO	COMPONENTI PREZZO	BRAND	GENERICO	FARMACO AL PREZZO DI RIFERIMENTO
3,10 €	PREZZO DEIVATO	2,82 €	2,82 €	2,82 €
	SCONTO SCALARE	3,75%	3,75%	- €
	SCONTO 2010	2,25%	2,25%	2,25%
	PAYBACK	0,64%	0,64%	- €
	VALORE SCONTO	- 0,19 €	- 0,19 €	- 0,06 €
	MARGINE FARMACIA (30,35%) NETTO IVA	0,67 €	0,67 €	0,79 €
	IMPONIBILE	2,63 €	2,63 €	2,75 €
	IVA	0,26 €	0,26 €	0,28 €
	RIMBORSO SSN	2,89 €	2,89 €	3,03 €

CONVENZIONATA DOPO				
COMPONENTI PREZZO		BRAND	GENERICO	FARMACO AL PREZZO DI RIFERIMENTO
PREZZO DEIVATO		2,82 €	2,82 €	2,82 €
QUOTA FISSA		0,50 €	0,50 €	0,50 €
QUOTA VARIABILE	7%	0,20 €	0,20 €	0,20 €
QUOTA GENERICO	0,10 €		- €	0,10 €
	MARGINE FARMACIA NETTO IVA	0,70 €	0,70 €	0,80 €
	IMPONIBILE	2,66 €	2,66 €	2,76 €
	IVA	0,27 €	0,27 €	0,28 €
	RIMBORSO SSN	2,93 €	2,93 €	3,04 €
	DELTA MARGINE	0,03 €	0,03 €	0,01 €
		1%	1%	0%

SOTTO IL BREAK EVEN DI PRIMA FASCIA

BREAK EVEN		
Con PP ≤ 4,00 €	Con PP > 4,00 ≤ 11 €	Con PP > 11 €
3,20 €	10,75 €	16,50 €

PROPOSTA 1 BIS - QUOTE NETTO DI IVA	
VARIABLE	
SU PREZZO AL PUBBLICO AL NETTO IVA	7%
FISSA	
PREZZI AL PUBBLICO	
DA 0,01 A 4,00 EURO	0,50 €
DA 4,00 A 11,00 EURO	1,70 €
OLTRE 11,00 EURO	2,60 €

CONVENZIONATA PRIMA				
PREZZO AL PUBBLICO PREZZO	COMPONENTI PREZZO	BRAND	GENERICO	FARMACO AL PREZZO DI RIFERIMENTO
3,90 €	PREZZO DEIVATO	3,55 €	3,55 €	3,55 €
	SCONTO SCALARE	3,75%	3,75%	- €
	SCONTO 2010	2,25%	2,25%	2,25%
	PAYBACK	0,64%	0,64%	- €
	VALORE SCONTO	- 0,24 €	- 0,24 €	- 0,08 €
	MARGINE FARMACIA (30,35%) NETTO IVA	0,84 €	0,84 €	1,00 €
	IMPONIBILE	3,31 €	3,31 €	3,47 €
	IVA	0,33 €	0,33 €	0,35 €
	RIMBORSO SSN	3,64 €	3,64 €	3,81 €

CONVENZIONATA DOPO				
COMPONENTI PREZZO		BRAND	GENERICO	FARMACO AL PREZZO DI RIFERIMENTO
PREZZO DEIVATO		3,55 €	3,55 €	3,55 €
QUOTA FISSA		0,50 €	0,50 €	0,50 €
QUOTA VARIABILE	7%	0,25 €	0,25 €	0,25 €
QUOTA GENERICO	0,10 €		- €	0,10 €
MARGINE FARMACIA NETTO IVA		0,75 €	0,75 €	0,85 €
IMPONIBILE		3,22 €	3,22 €	3,32 €
IVA		0,32 €	0,32 €	0,33 €
RIMBORSO SSN		3,54 €	3,54 €	3,65 €
DELTA MARGINE		- 0,09 €	- 0,09 €	- 0,15 €
		-3%	-3%	-4%

SOPRA IL BREAK EVEN DI PRIMA FASCIA

BREAK EVEN		
Con PP ≤ 4,00 €	Con PP > 4,00 ≤ 11 €	Con PP > 11 €
3,20 €	10,75 €	16,50 €

PROPOSTA 1 BIS - QUOTE NETTO DI IVA	
VARIABLE	
SU PREZZO AL PUBBLICO AL NETTO IVA	7%
FISSA	
PREZZI AL PUBBLICO	
DA 0,01 A 4,00 EURO	0,50 €
DA 4,00 A 11,00 EURO	1,70 €
OLTRE 11,00 EURO	2,60 €

CONVENZIONATA PRIMA				
PREZZO AL PUBBLICO PREZZO	COMPONENTI PREZZO	BRAND	GENERICO	FARMACO AL PREZZO DI RIFERIMENTO
6,00 €	PREZZO DEIVATO	5,45 €	5,45 €	5,45 €
	SCONTO SCALARE	3,75%	3,75%	- €
	SCONTO 2010	2,25%	2,25%	2,25%
	PAYBACK	0,64%	0,64%	- €
	VALORE SCONTO	- 0,36 €	- 0,36 €	- 0,12 €
	MARGINE FARMACIA (30,35%) NETTO IVA	1,29 €	1,29 €	1,53 €
	IMPONIBILE	5,09 €	5,09 €	5,33 €
	IVA	0,51 €	0,51 €	0,53 €
	RIMBORSO SSN	5,60 €	5,60 €	5,87 €

CONVENZIONATA DOPO				
COMPONENTI PREZZO		BRAND	GENERICO	FARMACO AL PREZZO DI RIFERIMENTO
PREZZO DEIVATO		5,45 €	5,45 €	5,45 €
QUOTA FISSA		1,70 €	1,70 €	1,70 €
QUOTA VARIABILE	7%	0,38 €	0,38 €	0,38 €
QUOTA GENERICO	0,10 €		- €	0,10 €
MARGINE FARMACIA NETTO IVA		2,08 €	2,08 €	2,18 €
IMPONIBILE		5,88 €	5,88 €	5,98 €
IVA		0,59 €	0,59 €	0,60 €
RIMBORSO SSN		6,47 €	6,47 €	6,58 €
DELTA MARGINE		0,79 €	0,79 €	0,65 €
		14%	14%	11%

SOTTO IL BREAK EVEN DI SECONDA FASCIA

BREAK EVEN		
Con PP <= 4,00 €	Con PP > 4,00 <=11 €	Con PP > 11 €
3,20 €	10,75 €	16,50 €

PROPOSTA 1 BIS - QUOTE NETTO DI IVA	
VARIABILE	
SU PREZZO AL PUBBLICO AL NETTO IVA	7%
FISSA	
PREZZI AL PUBBLICO	
DA 0,01 A 4,00 EURO	0,50 €
DA 4,00 A 11,00 EURO	1,70 €
OLTRE 11,00 EURO	2,60 €

CONVENZIONATA PRIMA				
PREZZO AL PUBBLICO PREZZO	COMPONENTI PREZZO	BRAND	GENERICO	FARMACO AL PREZZO DI RIFERIMENTO
12,00 €	PREZZO DEIVATO	10,91 €	10,91 €	10,91 €
	SCONTO SCALARE	3,75%	3,75%	- €
	SCONTO 2010	2,25%	2,25%	2,25%
	PAYBACK	0,64%	0,64%	- €
	VALORE SCONTO	0,72 €	0,72 €	0,25 €
	MARGINE FARMACIA (30,35%) NETTO IVA	2,59 €	2,59 €	3,07 €
	IMPONIBILE	10,18 €	10,18 €	10,66 €
	IVA	1,02 €	1,02 €	1,07 €
	RIMBORSO SSN	11,20 €	11,20 €	11,73 €

CONVENZIONATA DOPO				
COMPONENTI PREZZO		BRAND	GENERICO	FARMACO AL PREZZO DI RIFERIMENTO
PREZZO DEIVATO		10,91 €	10,91 €	10,91 €
QUOTA FISSA		2,60 €	2,60 €	2,60 €
QUOTA VARIABILE	7%	0,76 €	0,76 €	0,76 €
QUOTA GENERICO	0,10 €		- €	0,10 €
	MARGINE FARMACIA NETTO IVA	3,36 €	3,36 €	3,46 €
	IMPONIBILE	10,96 €	10,96 €	11,06 €
	IVA	1,10 €	1,10 €	1,11 €
	RIMBORSO SSN	12,06 €	12,06 €	12,17 €
	DELTA MARGINE	0,78 €	0,78 €	0,40 €
		7%	7%	3%

SOTTO IL BREAK EVEN DI TERZA FASCIA

BREAK EVEN		
Con PP ≤ 4,00 €	Con PP > 4,00 ≤ 11 €	Con PP > 11 €
3,20 €	10,75 €	16,50 €

PROPOSTA 1 BIS - QUOTE NETTO DI IVA	
VARIABLE	
SU PREZZO AL PUBBLICO AL NETTO IVA	7%
FISSA	
PREZZI AL PUBBLICO	
DA 0,01 A 4,00 EURO	0,50 €
DA 4,00 A 11,00 EURO	1,70 €
OLTRE 11,00 EURO	2,60 €

CONVENZIONATA PRIMA				
PREZZO AL PUBBLICO PREZZO	COMPONENTI PREZZO	BRAND	GENERICO	FARMACO AL PREZZO DI RIFERIMENTO
18,00 €	PREZZO DEIVATO	16,36 €	16,36 €	16,36 €
	SCONTO SCALARE	3,75%	3,75%	- €
	SCONTO 2010	2,25%	2,25%	2,25%
	PAYBACK	0,64%	0,64%	- €
	VALORE SCONTO	- 1,09 €	- 1,09 €	- 0,37 €
	MARGINE FARMACIA (30,35%) NETTO IVA	3,88 €	3,88 €	4,60 €
	IMPONIBILE	15,28 €	15,28 €	16,00 €
	IVA	1,53 €	1,53 €	1,60 €
	RIMBORSO SSN	16,80 €	16,80 €	17,60 €

CONVENZIONATA DOPO				
COMPONENTI PREZZO		BRAND	GENERICO	FARMACO AL PREZZO DI RIFERIMENTO
PREZZO DEIVATO		16,36 €	16,36 €	16,36 €
QUOTA FISSA		2,60 €	2,60 €	2,60 €
QUOTA VARIABILE	7%	1,15 €	1,15 €	1,15 €
QUOTA GENERICO	0,10 €		- €	0,10 €
MARGINE FARMACIA NETTO IVA		3,75 €	3,75 €	3,85 €
IMPONIBILE		15,14 €	15,14 €	15,24 €
IVA		1,51 €	1,51 €	1,52 €
RIMBORSO SSN		16,66 €	16,66 €	16,77 €
DELTA MARGINE		- 0,13 €	- 0,13 €	- 0,75 €
		-1%	-1%	-4%

SOPRA IL BREAK EVEN DI TERZA FASCIA

RICOSTRUZIONE DCR (DATI INDICATIVI)

FACSIMILE DCR ATTUALE FARMACIA ORDINARIA				IPOTESI COMPOSIZIONE DCR CON NUOVA REMUNERAZIONE (ripartizione ipotetica delle quantità per fasce di prezzo su base nazionale)			
FARMACI SOGGETTI A SCONTO	2.913	€	38.004,79	FARMACI SOGGETTI A SCONTO		2.913	€ 38.004,79
FARMACI SOGGETTI A SCONTO NETTO IVA		€	34.549,81	FARMACI SOGGETTI A SCONTO NETTO IVA			€ 34.549,81
FARMACI NON SOGGETTI A SCONTO	2.093	€	14.293,08	FARMACI NON SOGGETTI A SCONTO		2.093	€ 14.293,08
FARMACI NON SOGGETTI A SCONTO NETTO IVA		€	12.993,71	FARMACI NON SOGGETTI A SCONTO NETTO IVA			€ 12.993,71
TOTALE FARMACI NETTO IVA	5.006	€	47.543,52	TOTALE FARMACI NETTO IVA		5.006	€ 47.543,52
SCONTI				MARGINI			
FINO A € 25,82	3,75%	-€	676,66	QUOTA VARIABILE	7%		€ 3.328,05
DA 25,83 A 51,65 €	6%	-€	337,37	QUOTE FISSE			
da 51,66 a 103,29 €	9%	-€	604,26	FINO A 4 EURO	€ 0,50	1.252	€ 625,75
da 103,30 a 154,94 €	12,50%	-€	54,93	DA 4,01 A 11,00 EURO	€ 1,70	2.803	€ 4.765,71
da 154,95	19%	-€	708,74	OLTRE 11,00 EURO	€ 2,60	951	€ 2.472,96
SOMMA SCONTI NETTO IVA		-€	2.381,95	QUOTA PREMIALE	€ 0,10	2.093	€ 209,30
				TOTALE MARGINE (fissa+variabile)			€ 11.401,77
SCONTO DL 156/2004 (SCONTO INDUSTRIA)	0,60%	-€	98,76	EX-FACTORY	66,65%		€ 31.687,76
PAY BACK 02/2007 - mancata riduzione prezzi 5%	0,64%	-€	335,16	QUOTA GROSSISTI	3%		€ 1.426,31
EXTRASCONTO 78-2010	2,25%	-€	1.069,81				
TOTALE PAY BACK E 2,25%		-€	1.503,73				
TRATTENUTE				TRATTENUTE			
ENPAF	0,90%	-€	437,02	ENPAF	0,90%	-€	437,02
CONVENZIONALI	0,02%	-€	9,71	CONVENZIONALI	0,02%	-€	9,71
SINDACALI		-€	121,39	SINDACALI		-€	121,39
TICKET		-€	4.240,46	TICKET		-€	4.240,46
TICKET DIFFERENZIALE		-€	4.119,90	TICKET DIFFERENZIALE		-€	4.119,90
TOTALE TICKET E TRATTENUTE		-€	8.928,49	TOTALE TICKET E TRATTENUTE		-€	8.928,49
TOTALE RIMBORSO IVATO		€	39.483,71	TOTALE RIMBORSO IVATO		€	40.341,70
CALCOLO MARGINE				CALCOLO MARGINE			
COSTO DEL FARMACO (EX-FACTORY+GROSSISTA)	69,65%	€	33.114,06	COSTO DEL FARMACO (EX-FACTORY+GROSSISTA)		69,65%	€ 33.114,06
MARGINE SSN NETTO IVA (RIMBORSATO + TICKET - COSTO FARMACO)		€	9.975,65	MARGINE SSN NETTO IVA (RIMBORSATO + TICKET - COSTO FARMACO)			€ 10.833,65
CONFEZIONI	5.006			CONFEZIONI		5.006	
PREZZO MEDIO		€	10,45	PREZZO MEDIO	€	10,45	
MARGINE DI LEGGE A CONFEZIONE NETTO SCONTI NETTO IVA		€	1,99	MARGINE DI LEGGE A CONFEZIONE NETTO SCONTI NETTO IVA			€ 2,16

SCHEMA PER LA RICOMPOSIZIONE NUOVA DCR

DCR ATTUALE FARMACIA SCONTO RIDOTTO			
FARMACI SOGGETTI A SCONTO	-	€	-
FARMACI SOGGETTI A SCONTO NETTO IVA		€	-
FARMACI NON SOGGETTI A SCONTO	-	€	-
FARMACI NON SOGGETTI A SCONTO NETTO IVA		€	-
TOTALE FARMACI NETTO IVA	-	€	-
SCONTI			
FINO A € 25,82	1,50%	€	-
DA 25,83 A 51,65 €	2,40%	€	-
da 51,66 a 103,29 €	3,60%	€	-
da 103,30 a 154,94 €	5,00%	€	-
da 154,95	7,60%	€	-
SOMMA SCONTI NETTO IVA		€	-
SCONTO DL 156/2004 (SCONTO INDUSTRIA)	0,60%	€	-
PAY BACK 02/2007 - mancata riduzione prezzi 5%	0,64%	€	-
EXTRASCONTO 78-2010	2,25%	€	-
TOTALE PAY BACK E 2,25%		€	-
TRATTENUTE			
ENPAF	0,90%	€	-
CONVENZIONALI	0,02%	€	-
SINDACALI		€	-
TICKET		€	-
TICKET DIFFERENZIALE		€	-
TOTALE TICKET E TRATTENUTE		€	-
TOTALE RIMBORSO IVATO		€	-
CALCOLO MARGINE			
COSTO DEL FARMACO (EX-FACTORY+GROSSISTA)	69,65%	€	-
MARGINE SSN NETTO IVA (RIMBORSATO + TICKET - COSTO FARMACO)		€	-
CONFEZIONI	-		
PREZZO MEDIO		€	-
MARGINE DI LEGGE A CONFEZIONE NETTO SCONTI NETTO IVA		€	-

IPOTESI COMPOSIZIONE DCR CON NUOVA REMUNERAZIONE			
FARMACI SOGGETTI A SCONTO		-	€ -
FARMACI SOGGETTI A SCONTO NETTO IVA			€ -
FARMACI NON SOGGETTI A SCONTO		-	€ -
FARMACI NON SOGGETTI A SCONTO NETTO IVA			€ -
TOTALE FARMACI NETTO IVA		-	€ -
MARGINI			
QUOTA VARIABILE	7%		€ -
QUOTE FISSE			
FINO A 4 EURO	€ 0,90	-	€ -
DA 4,01 A 11,00 EURO	€ 2,10	-	€ -
OLTRE 11,00 EURO	€ 3,00	-	€ -
QUOTA PREMIALE FARMACI NON SOGGETTI A SCONTO	€ 0,10	-	€ -
TOTALE MARGINE (fissa+variabile)			€ -
EX-FACTORY	66,65%		€ -
QUOTA GROSSISTI	3%		€ -
CONFEZIONI			
IMORTO			
ENPAF	0,90%		€ -
CONVENZIONALI	0,02%		€ -
SINDACALI			€ -
TICKET			€ -
TICKET DIFFERENZIALE			€ -
TOTALE TICKET E TRATTENUTE			€ -
TOTALE RIMBORSO IVATO			€ -
CALCOLO MARGINE			
COSTO DEL FARMACO (EX-FACTORY+GROSSISTA)		69,65%	€ -
MARGINE SSN NETTO IVA (RIMBORSATO + TICKET - COSTO FARMACO)			€ -
CONFEZIONI		-	
PREZZO MEDIO		€ -	
MARGINE DI LEGGE A CONFEZIONE NETTO SCONTI NETTO IVA			€ -

SCHEMA PER LA RICOMPOSIZIONE NUOVA DCR

DCR ATTUALE FARMACIA SCONTO FORFETARIO			IPOTESI COMPOSIZIONE DCR CON NUOVA REMUNERAZIONE			
FARMACI SOGGETTI A SCONTO	-	€ -	FARMACI SOGGETTI A SCONTO		-	€ -
FARMACI SOGGETTI A SCONTO NETTO IVA		€ -	FARMACI SOGGETTI A SCONTO NETTO IVA			€ -
FARMACI NON SOGGETTI A SCONTO	-	€ -	FARMACI NON SOGGETTI A SCONTO		-	€ -
FARMACI NON SOGGETTI A SCONTO NETTO IVA	-	€ -	FARMACI NON SOGGETTI A SCONTO NETTO IVA			€ -
TOTALE FARMACI NETTO IVA	-	€ -	TOTALE FARMACI NETTO IVA		-	€ -
SCONTI			MARGINI			
FORFETARIO	1,50%	€ -	QUOTA VARIABILE	7%		€ -
			QUOTE FISSE			
			FINO A 4 EURO	€ 1,00	-	€ -
			DA 4,01 A 11,00 EURO	€ 2,20	-	€ -
			OLTRE 11,00 EURO	€ 3,10	-	€ -
SOMMA SCONTI NETTO IVA		€ -	QUOTA PREMIALE FARMACI NON SOGGETTI A SCONTO	€ 0,10	-	€ -
			TOTALE MARGINE (fissa+variabile)			€ -
SCONTO DL 156/2004 (SCONTO INDUSTRIA)	0,60%	€ -	EX-FACTORY	66,65%		€ -
PAY BACK 02/2007 - mancata riduzione prezzi 5%	0,64%	€ -	QUOTA GROSSISTI	3%		€ -
EXTRASCONTO 78-2010	0,00%	€ -				
TOTALE PAYBACK		€ -				
TRATTENUTE			TRATTENUTE			
ENPAF	0,90%	€ -	ENPAF	0,90%		€ -
CONVENZIONALI	0,02%	€ -	CONVENZIONALI	0,02%		€ -
SINDACALI		€ -	SINDACALI	0,20%		€ -
TICKET		€ -	TICKET			€ -
TICKET DIFFERENZIALE		€ -	TICKET DIFFERENZIALE			€ -
TOTALE TICKET E TRATTENUTE		€ -	TOTALE TICKET E TRATTENUTE			€ -
TOTALE RIMBORSO IVATO		€ -	TOTALE RIMBORSO IVATO			€ -
CALCOLO MARGINE			CALCOLO MARGINE			
COSTO DEL FARMACO (EX-FACTORY+GROSSISTA)	69,65%	€ -	COSTO DEL FARMACO (EX-FACTORY+GROSSISTA)		69,65%	€ -
MARGINE SSN NETTO IVA (RIMBORSATO + TICKET - COSTO FARMACO)		€ -	MARGINE SSN NETTO IVA (RIMBORSATO + TICKET - COSTO FARMACO)			€ -
CONFEZIONI	-		CONFEZIONI		-	
PREZZO MEDIO		€ -	PREZZO MEDIO		€ -	
MARGINE DI LEGGE A CONFEZIONE NETTO SCONTI NETTO IVA		€ -	MARGINE DI LEGGE A CONFEZIONE NETTO SCONTI NETTO IVA			€ -

Quota fissa

- **Le quote fisse giustificano le componenti del prezzo riferibili alle attuali prestazione tecnico/professionali:**
- responsabilità civile,
- controllo della correttezza della prescrizione (formalismi),
- Verifica e rispetto delle regole convenzionali regionali e nazionali etc. (note AIFA, esenzione, estremi prescrittore, etc.);
- Adempimenti in ordine al DPR 309/90 e s.m.i;
- Adempimenti in ordine all'art. 50 L. 326/2003;
- Farmacovigilanza

La quota variabile

- **La quota a percentuale segue invece i valori economico-finanziari** del farmaco che determinano elementi di costo sul conto economico della farmacia:
- Remunerazione del capitale;
- Oneri finanziari; Rotture, scaduti, revocati;
- Costi di gestione degli stock (spazi, attrezzature, etc.)

Le garanzie

Indicizzazione quota fissa

Meccanismo di aggancio del margine complessivo al FSN

Monitoraggio programmato per verifiche di coerenza

Rinegoziazione in caso di modifiche normative e delle condizioni di mercato

- DPC, Unità posologiche per confezione, etc.

GRAZIE

Roma, 8 ottobre 2019

ASSEMBLEA NAZIONALE