



Farmaco veterinario: erogazione della ricetta elettronica

Novembre 2018



federfarma



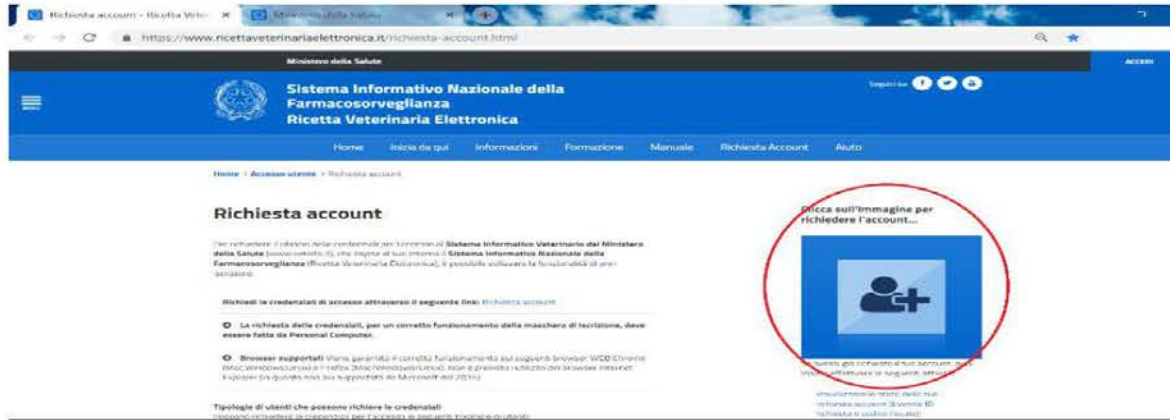
Parte 1

Richiesta account da parte delle farmacie



Andare sul sito internet <https://www.ricettaveterinariaelettronica.it/riciesta-account.html> per richiedere l'attivazione di un nuovo account.

Cliccare su “Clicca sull'immagine per richiedere l'account...”



Compilare il campo “Tipologia utente” indicando “Farmacista (punto vendita presente in NSIS)”

Inserire il “Codice fiscale della persona che richiede l'accesso”

Comparirà la dicitura “Tipologia di punto vendita”: scrivere “Farmacia ordinaria”



Comparirà la dicitura “Punto vendita”: inserire il nome della farmacia selezionandolo dal menù a tendina



Nel campo “Applicazioni per le quali si richiede l'accesso” indicare “Sistema farmacosorveglianza nazionale” e premere il tasto “AVANTI”

Tipologia di Utente *

Farmacista (punto vendita presente in NDSE)

Codice Fiscale della persona che richiede l'accesso *

M [REDACTED]

Scegliere la stessa Tipologia con cui si è accreditati in NDS

Tipologia Punto Vendita *

FARMACIA ORDINARIA

Scegliere la stessa denominazione con cui si è accreditati in NDS

Punto Vendita *

[REDACTED]

Applicazioni per le quali si richiede l'accesso *

SISTEMA INFORMATIVO NAZIONALE FARMACOSORVEGLIANZA

SISTEMA INFORMATIVO NAZIONALE FARMACOSORVEGLIANZA

AVANTI

Inserire i “**Dati anagrafici**” quali cognome, nome, sesso (il codice fiscale comparirà automaticamente); i “**Dati di nascita**” quali data, nazione, comune di nascita; i “**Dati di residenza**” quali nazione, comune ed indirizzo di residenza; i “**Contatti**” quali indirizzo e-mail e numeri di telefono fisso e mobile.

Richiesta nuovo Account

I campi contrassegnati con * sono obbligatori

Codice fiscale

Codice fiscale *

[REDACTED]

Dati anagrafici

Cognome *

[REDACTED]

Nome *

[REDACTED]

Sesso *

Maschio

Femmina

Dati nascita

Data di nascita (gg-mm-aaaa) *

09-01-1985

Nazione di nascita *

ITALIA

Comune di nascita *

Torino

Comune	Provincia
TORINO	TORINO
TORINO DI SANGRO	CHieti

ITALIA

Comune di residenza

Inserisci il comune di residenza

Dati residenza

Nazione di residenza

ITALIA

Comune di residenza

TORINO

Indirizzo di residenza

[REDACTED]

Contatti

Il questo indirizzo mail riceverai un messaggio per la conferma della richiesta di account.

Indirizzo email *

[REDACTED]

Ritrasmetti indirizzo email *

[REDACTED]

Se non disponi di indirizzo e-mail

Telefono fisso *

[REDACTED]

Se non disponi di numero fisso

Telefono cellulare *

[REDACTED]

Allegare un documento di identità (file in formato PDF o JPG) cliccando su “seleziona file”.

Spuntare le caselle “Accetto le Condizioni del servizio ed ho letto l’Informativa sulla Privacy” (per prenderne visione cliccare sulle corrispondenti scritte in azzurro).

Spuntare la casella “Non sono un robot” e selezionare le foto in base alle indicazioni ricevute per dimostrare di non essere un robot.

Premere “INVIA”

Allegati *

Documento di identità

Sono consentiti solo allegati di tipo PDF o immagini JPG.
Sono consentiti al massimo 5 allegati.
Un allegato non deve superare la dimensione di 5 MB (5000 KB).

Seleziona file Ritorna alla selezione

Rispettare il numero massimo degli allegati richiesti.

Normativa

Normativa sul trattamento dei dati personali *

Accetto le Condizioni del Servizio ed ho letto l'Informativa sulla Privacy .

Captcha *

Non sono un robot

RICARICA CAPTCHA

Allegati *

Docum
Seleziona tutte le immagini con la
facciata di un negozio

Norm
Norma
Capte

RICARICA CAPTCHA

Normativa

Normativa sul trattamento dei dati personali *

Accetto le Condizioni del Servizio ed ho letto l'Informativa sulla Privacy .

Captcha *

Non sono un robot

RICARICA CAPTCHA

Se il pulsante "Invia" non si attiva controllate se:
- c'è un errore nel Codice Fiscale (il codice fiscale non corrisponde alle altre informazioni inserite: nome, cognome, sesso, data e luogo di nascita);
- sono state inserite tutte le informazioni obbligatorie (segnalate da *);
- è stata accettata la Normativa sul trattamento dei dati personali (prezzo online e accettazione dei documenti);
- il user superato il controllo del Captcha.

INVIA INDIETRO

Comparirà una schermata con la frase “Operazione eseguita con successo” ed un avviso di aprire la casella di posta elettronica inserita in fase di compilazione dei dati per confermare la richiesta.



Richiesta nuovo Account

✓ Operazione eseguita con successo

Per confermare la richiesta appena inserita, seguire le istruzioni ricevute nella casella di posta elettronica indicata in fase di registrazione.

Qualora non abbia ricevuto l'email di conferma, si consiglia di verificare anche la cartella SPAM della propria casella di posta elettronica.

Il numero di prescrizione da conservare per poter modificare le informazioni appena inserite è il seguente: **11555**.


Cliccare sul link ricevuto via posta elettronica



Comparirà una schermata con la frase “Operazione eseguita con successo” e riceverete una ulteriore e-mail di conferma in cui viene indicato che una e-mail successiva riporterà le credenziali di accesso (**ATTENZIONE: per ricevere le credenziali di accesso potrebbero essere necessarie anche 48 ore**).



Una volta ricevute via e-mail le credenziali di accesso andare sul sito <https://www.vetinfo.it/> ed inserirle. Al primo accesso il sistema chiederà di modificare la password.



Parte 2

Erogazione della ricetta elettronica



Numero Verde
800-082280 da tel. FISSO
0861-332500 da tel. MOBILE

Username
Password

Accedi

Hai dimenticato la password?

Accedi con CNS

Richiesta Abilitazione

-  Registrazione Veterinari aziendali
-  Richiesta account delegato impresa export

Interrogazioni

-  Bovini
-  Ovini
-  Equidi
-  Suini
-  Modello 4

Vetinfo App Store

-  App Store Android

Decisione 2009/712/CE

-  Strutture e laboratori riconosciuti

Modelli 4

-  Fac-simili Modello 4 (in bianco)

Sistema Informativo Zoonosi

-  Zoonosi



Presentazione

Il portale dei Sistemi Informativi Veterinari nasce, per volere del *Ministero della Salute*, con lo scopo di raccogliere e presentare i dati, sanitari e non, utili al governo del sistema nazionale della Sanità Animale e Sicurezza Alimentare, con particolare attenzione alla definizione dei rischi sanitari lungo l'intera catena produttiva, dalla produzione degli alimenti per gli animali sino alla messa in commercio degli alimenti per il consumo umano.

Esso fornisce una serie di servizi pubblici quali news, riferimenti alla normativa vigente, informazioni di interesse, dati statistici e collegamenti ad altri siti nazionali ed internazionali coerenti con l'area.

Il portale costituisce, inoltre, il punto di accesso unico per i soggetti istituzionali, le aziende e gli operatori del settore, che lo alimentano e lo utilizzano a vario titolo mediante le specifiche funzionalità dei diversi sottosistemi che ad esso afferiscono. Nell'area riservata, accessibile dopo l'autenticazione, sono resi disponibili gli applicativi per la gestione delle Anagrafi Zootecniche Nazionali, per la gestione delle attività di controllo ed autocontrollo negli allevamenti e nelle altre strutture di interesse veterinario e le applicazioni per le allerte e le rendicontazioni periodiche.

Una novità già introdotta è rappresentata dal [VETINFO APP Store](#) che consentirà agli operatori di scaricare le applicazioni per dispositivi mobili android che man mano saranno rese disponibili.



Per ulteriori informazioni è possibile rivolgersi all'*help desk* attraverso il numero telefonico 800 082 280 o inviando una e-mail all'indirizzo: csn@vetinfo.it.

In evidenza



[Download pdf](#)

L'Annuario Anagrafe Bovina 2013, a cura del Centro Servizi Nazionale per le Anagrafi Zootecniche dell'Istituto Zoprofilattico dell'Abruzzo e del Molise in collaborazione con la Direzione generale della sanità animale e dei farmaci veterinari del Ministero della Salute, pubblica ed analizza i dati riferiti al patrimonio bovino italiano registrati nella Banca Dati Nazionale (BDN).

Applicativi



<https://www.vetinfo.sanita.it/> Questo è l'indirizzo dove inserire, una volta ottenute le credenziali della farmacia. Dopo l'inserimento di username e password si passa alla schermata successiva.

nuti nel Portale del Sistema Informativo Veterinario. L'Help Desk osserva il seguente orario di servizio: dal Lunedì al Venerdì dalle 8:00 alle 20:00, il Sabato dalle 8:00 alle 14:00.

 **Benvenuto**
ultimo accesso effettuato il 26/06/2018

 Rinnovo smart card  Cambio password  Esci
CNS richiesta in data 12/06/2018

Carta Nazionale dei Servizi

-  CNS Rilascio PIN e PUK
-  Software per Tessera Sanitaria Nazionale

Interrogazioni

-  Bovini  Ovini
-  Equidi  Suini
-  Modello 4

Vetinfo App Store

-  App Store Android

Decisione 2009/712/CE

-  Strutture e laboratori riconosciuti

Sistema Informativo Zoonosi

-  Zoonosi

Sistema Informativo Malattie Animali

- 

ANAGRAFI

CONTROLLI

Bisogna cliccare sul bottone «farmacosorveglianza» (riquadro in rosso) per poter entrare nel sistema della Ricetta elettronica veterinaria

News

Aggiornamento terminato

Publicato il: 19-06-2018
L'aggiornamento del sistema è stato completato con successo. Grazie per la collaborazione.

Manutenzione programmata

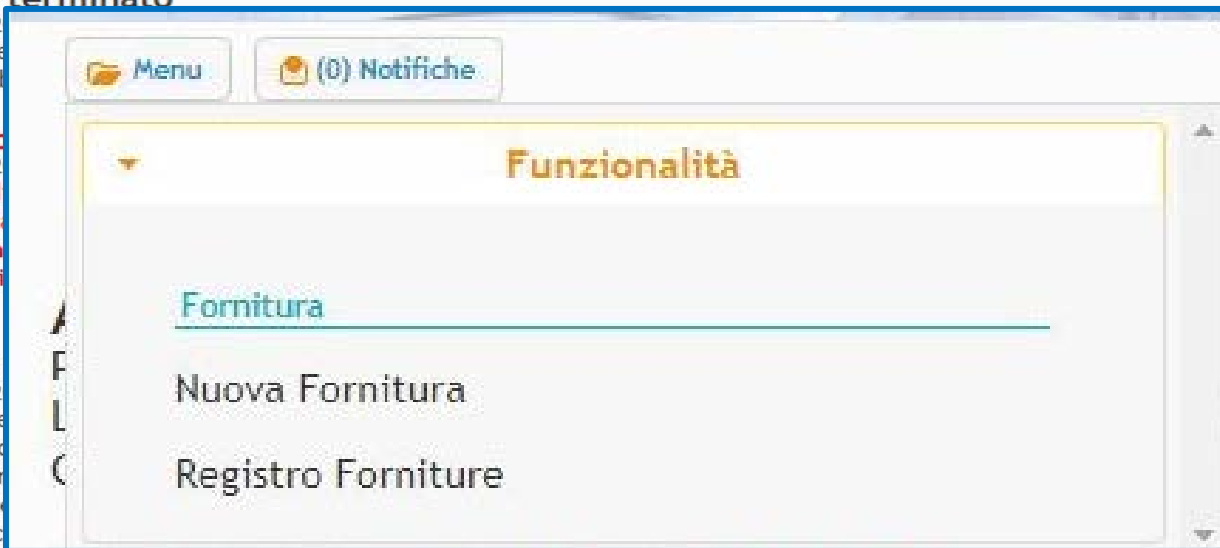
Publicato il: 15-06-2018
Attenzione martedì 19 giugno 2018
Ricordiamo che, durante le operazioni di manutenzione, sono state disattivate le versioni precedenti del sistema. Sono state effettuate da applicazioni di backup. Buona giornata.

Aggiornamento del sistema

Publicato il: 22-05-2018
L'aggiornamento del sistema è stato completato con successo.

- Ricetta PET e collare
- Gestione anagrafica
- Gestione scorte
- Gestione associazioni
- Utilizzo dei medicinali umani;
- Utilizzo dell'informazione relativa all'effettiva commercializzazione dei medicinali (dato preso da Farmadati);
- Possibilità di ricettare stabulogeni;
- Modifiche alla gestione della deroga;
- Gestione della data di fornitura nella vendita dei medicinali;
- Gestione dei campioni di medicinale;
- Anagrafica di tutti i veterinari FNOVI;
- Estesa la funzionalità di import scorte per Strutture PET e scorta propria del Veterinario
- Introdotto il modulo di Comunicazioni per effettuare delle richieste direttamente dal sistema informativo, usare l'apposito bottone in alto a destra
- Altri miglioramenti minori

Grazie per la collaborazione.



Poi bisogna cliccare in altro a sinistra dove è scritto menu, a quel punto si apre una finestra e occorre cliccare su Nuova Fornitura.

Utente:

Anno: 2018

Profilo:

Home

Cambia profilo

Esci

Portale

Modalità Tablet

Stringi il Layout

Menu

(0) Notifiche

Comunicazioni

Fornitura Ricetta

Ricerca

Benvenuto nella pagina di ricerca di una ricetta per la fornitura. Di seguito è disponibile il link alla relativa pagina di [Manuale utente](#).

Deroga fornitura

Ricetta

Numero

Ricerca

Ripristina

Ricetta	Tipo Prescrizione	Numero	Data Prescrizione
Nessun record da visualizzare			

Pagina 1 di 0

10

Visualizza dettaglio

Importa CSV forniture

A questo punto occorre inserire a mano il numero con 15 cifre della ricetta, poi si aprirà un'altra schermata con la richiesta di inserire il PIN di 4 cifre.



ui-lightness | MANUALE UTENTE | CONTATTI | IT - Italiano

Utente: PAGLIACCI PATRIZIA (pa.pagliacci_FAR)
 Anno: 2018
 Profilo: FARMACIA - OPEN DATA ID: FARM_8468 - PAGLIACCI SNC DI PATRIZIA E SILVIA PAGLIACCI

Home | Cambia profilo | Esci | Portale
 Modalità Tablet | Stringi il Layout

Menu | Notifiche

Fornitura Ricetta

Comunicazioni

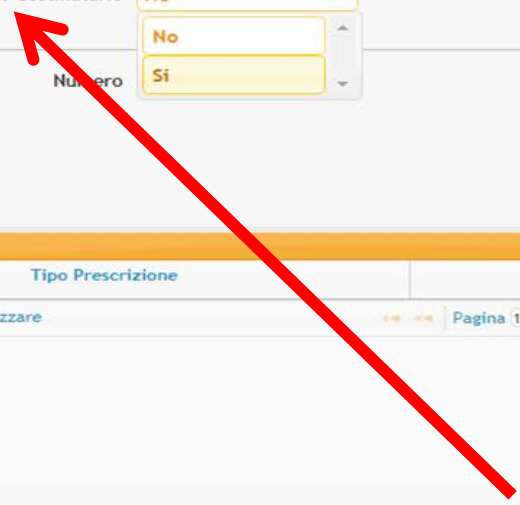
Ricerca

Benvenuto nella pagina di ricerca di una ricetta per la fornitura. Di seguito è disponibile il link alla relativa pagina di [Manuale utente](#).

Cerca per destinatario

Ricetta

Numero



Ricerca | Ripristina

Ricetta	Tipo Prescrizione	Numero	Data Prescrizione
Nessun record da visualizzare			

Pagina 1 di 0 | 10

Visualizza dettaglio | Importa CSV forniture



Nel caso in cui la ricetta sia identificabile con il codice fiscale dell'utente, occorrerà cliccare sulla tendina «Cerca per destinatario» e cliccare su «Sì».

Fornitura Ricetta

Ricerca

Benvenuto nella pagina di ricerca di una ricetta per la fornitura. Di seguito è disponibile il link alla relativa pagina di [Manuale utente](#).

Cerca per destinatario

Seleziona il destinatario della ricetta

Destinatario

Seleziona...

Persona

Struttura non
zootecnica

Veterinario

Allevamento

Ricerca

Ripristina

Ricetta

Tipo Prescrizione

Numero

Data Prescrizione

Nessun record da visualizzare

Pagina 1 di 0

10

Visualizza dettaglio

Importa CSV forniture

A questo punto di apre la scelta dei destinatari e, cliccando su persona ovvero il proprietario di un animale da compagnia, si aprirà la schermata nel quale inserire il codice fiscale e, successivamente, quella con la richiesta del PIN

Ricerca Elenco Medicinali della Prescrizione

N° Confezioni 2
Inizio trattamento
Mangime
Malattia Cronica N
Tipo medicinale N
Aic 100145010
Denominazione Farmaco CATTLEMASTER RIP
Confezione 1 FLACONE VACCINO LIOFILIZZATO DA 5 DOSI + SOLVENTE 10 ML
Modalità di prescrizione RTC
Ripetibile N
Data Prescrizione 21-06-2018

Veterinario
C.F. Veterinario
Codice Azienda
Proprietario
C.F. Proprietario

Data di scadenza * 28-02-2019
N° lotto * 249657
N° Confezioni * 2
Data di fornitura 26-06-2018
AIC 100145010
Denominazione Farmaco CATTLEMASTER RIP
Confezione 1 FLACONE VACCINO LIOFILIZZATO DA 5 DOSI + SOLVENTE 10 ML
GTIN
Tipo documento Ricetta
N° documento 1
Farmacia MANA

Aggiorna Annulla Elimina

Questa è la ricetta elettronica veterinaria con i nomi oscurati. Dove sono posizionate le frecce sono i campi che il farmacista deve completare. Il campo delle confezioni è da completare inserendo il numero di tutte le confezioni prescritte o un numero inferiore in caso di vendita parziale. I campi del lotto e data di scadenza devono essere digitati a mano, l'inserimento automatico con lettore datamatrix è possibile solo utilizzando il proprio gestionale.

Medicinali forniti

Ricerca Medicinali forniti

[Ricerca](#)Numero ricetta Data di fornitura [Uguale](#)da

Prodotto

AIC Denominazione Farmaco Confezione FI Ripetibile [No](#)GTIN In attesa di validazione [No, Tutti](#)

Proprietario e Azienda

Codice Azienda Proprietario C.F. Proprietario

Struttura

Codice Struttura Struttura

Veterinario

N° aut. Veterinario Veterinario C.F. Veterinario

Altro

N° lotto Data di scadenza [Ricerca](#)[Ripristina](#)

Questa slide finale rappresenta la maschera di ricerca per richiamare i medicinali forniti dalla farmacia inserendo il numero di ricetta o il codice fiscale/codice azienda.